



Ocena aktualności i stopnia realizacji Gminnego Programu Rewitalizacji Miasta Bydgoszczy 2023+

Bydgoszcz, kwiecień/maj 2022 r.

Opracowanie:

Urząd Miasta Bydgoszczy - Wydział Zintegrowanego Rozwoju i Środowiska, Wydział Funduszy Europejskich

Spis treści

1. Wprowadzenie	3
2. Obszar zdegradowany i obszar rewitalizacji	3
3. Wizja, cele i kierunki rewitalizacji	6
4. Komitet Rewitalizacji i partycypacja społeczna.....	8
5. Stan realizacji przedsięwzięć rewitalizacyjnych	13
6. Osiągnięte wielkości głównych wskaźników celów rewitalizacji.....	16
7. Ocena aktualności i stopnia realizacji GPR – wnioski i rekomendacje.....	25
Załącznik – Wskaźniki pomocnicze z projektów, przypisane do poszczególnych celów GPR	29
Załącznik – Stopień realizacji projektów GPR	31

1. Wprowadzenie

Przedsięwzięcia rewitalizacyjne w Bydgoszczy realizowane są na podstawie **Gminnego Programu Rewitalizacji Miasta Bydgoszczy 2023+ (GPR)**. Dokument przygotowano w oparciu o Ustawę z dnia 9 października 2015 r. o rewitalizacji, „Wytyczne w zakresie rewitalizacji w programach operacyjnych na lata 2014-2020” Ministerstwa Infrastruktury i Rozwoju oraz wytyczne Urzędu Marszałkowskiego Województwa Kujawsko-Pomorskiego, co umożliwiło pozyskanie środków z funduszy europejskich.

Sporządzenie GPR wymagało wyznaczenia obszaru zdegradowanego oraz obszaru rewitalizacji. W tym celu opracowano szczegółową diagnozę, w której dla jednostek strukturalnych miasta zidentyfikowano stan kryzysowy w sferach: społecznej, gospodarczej, przestrzenno-funkcjonalnej, technicznej i środowiskowej.

Stworzony z udziałem ekspertów i mieszkańców, GPR został przyjęty uchwałą Nr IV/12/18 z dnia 28 listopada 2018 r. Rady Miasta Bydgoszczy. **W programie wskazane zostały następujące podobszary rewitalizacji, wraz z planem działań na rzecz przeciwdziałania zdiagnozowanym problemom:**

- I. **Bocianowo – Śródmieście – Stare Miasto, Okole, Wilczak – Jary,**
- II. **Stary Fordon,**
- III. **Zimne Wody – Czersko Polskie.**

GPR podlega ocenie aktualności i stopnia realizacji co najmniej raz na trzy lata. Ocena postępu realizacji GPR ma charakter ilościowo-jakościowy, obejmuje lata 2019-2021 i opracowana jest na podstawie dotychczasowych raportów częściowych. Uwzględnia też opinie mieszkańców, interesariuszy rewitalizacji, w tym zebrane podczas badania ewaluacyjnego w marcu 2022 r.

Program był monitorowany wielotorowo, m.in. pod kątem realizacji celów, badania stanu kryzysowego (wskaźniki) oraz stopnia zaawansowania projektów rewitalizacyjnych.

Przeprowadzone analizy posłużyły do sformułowania wniosków oraz rekomendacji dotyczących zmian dokumentu. **Materiał stanowi punkt wyjścia do dyskusji o adekwatności prowadzonych działań i kontynuacji GPR.**

2. Obszar zdegradowany i obszar rewitalizacji

Rewitalizacja jest procesem skierowanym głównie do obszarów dotkniętych problemami społecznymi, z którymi mogą wystąpić inne: gospodarcze, środowiskowe, techniczne czy przestrzenno-funkcjonalne.

Przystępując do przeprowadzenia rewitalizacji, Miasto zobowiązane było do wyznaczenia obszaru zdegradowanego¹ i obszaru rewitalizacji² (uchwała Rady Miasta Nr XXXVII/734/VII/16 z dnia 30 listopada 2016 r. w sprawie wyznaczenia obszaru zdegradowanego i obszaru rewitalizacji na terenie miasta - Dz. U. Woj. Kuj-Pom. poz. 4631 z 8 grudnia 2016 r.). Podstawą diagnostyczną ich wyodrębnienia była „Diagnoza służąca wyznaczeniu obszaru zdegradowanego i obszaru rewitalizacji dla miasta Bydgoszczy”, która zawiera szczegółowy opis procesu wyznaczania obszaru, m.in.: analizę danych dotyczących zjawisk kryzysowych w określonych sferach. Zgodnie z wytycznymi zawartymi w dokumencie „Zasady programowania przedsięwzięć rewitalizacyjnych w celu ubiegania się o środki finansowe w ramach Regionalnego Programu Operacyjnego Województwa Kujawsko-Pomorskiego

¹ Obszar znajdujący się w stanie kryzysowym, z powodu koncentracji negatywnych zjawisk społecznych współwystępujących z negatywnymi zjawiskami w co najmniej jednej z następujących sfer: gospodarczej, środowiskowej, przestrzenno-funkcjonalnej lub technicznej.

² Obszar cechujący się szczególną koncentracją negatywnych zjawisk, obejmujący całość lub część obszaru zdegradowanego, na którym gmina zamierza prowadzić rewitalizację z uwagi na jego istotne znaczenie dla rozwoju lokalnego.

na lata 2014-2020”, podstawą wyznaczenia obszaru zdegradowanego i rewitalizacji był podział miasta na 29 jednostek struktury przestrzeni miejskiej (jednostki strukturalne). Analiza wskaźnikowa dla wydzielonych jednostek strukturalnych pozwoliła na określenie stopnia ich degradacji. Do analizy jednostki strukturalnej wybrano 5 wskaźników stanu kryzysowego, które zostały uznane za charakterystyczne symptomy występujących na zdegradowanych obszarach problemów.

Sfera społeczna:

1. ***Udział osób w gospodarstwach domowych korzystających ze środowiskowej pomocy społecznej w ludności ogółem na danym obszarze*** – wskaźnik samowystarczalności ekonomicznej ludności i gospodarstw domowych, powiązany jest bezpośrednio z ubóstwem materialnym i problemami w obszarze rynku pracy.
2. ***Stosunek osób bezrobotnych pozostających bez pracy 12 m-cy i dłużej względem ludności w wieku produkcyjnym*** – wskaźnik diagnozujący problemy w obszarze rynku pracy, m.in.: brak kwalifikacji zawodowych w dziedzinach, w których jest zapotrzebowanie na pracowników, niska podaż miejsc pracy blisko miejsca zamieszkania, słaba mobilność, niskie umiejętności społeczne utrudniające poszukiwanie pracy (często wynikające z uwarunkowań środowiskowych).
3. ***Wynik średni sprawdzianu szóstoklasisty (w placówkach działających na tym obszarze)*** – wskaźnik skuteczności placówki edukacyjnej w kształceniu dzieci na poziomie podstawowym, a także warunków stwarzanych uczniom mieszkającym w danej dzielnicy.
Dla jednostek Flisy, Glinki – Rupienica, Łęgnowo, Łęgnowo Wieś, Piaski (na terenie tych jednostek nie było szkoły podstawowej) przyjęto wskaźnik: ***Liczba przestępstw młodocianych na 1000 mieszkańców.***

Sfera gospodarcza:

4. ***Liczba zarejestrowanych podmiotów gospodarczych osób fizycznych na 100 mieszkańców w wieku produkcyjnym na danym obszarze*** – wskaźnik stopnia przedsiębiorczości oraz atrakcyjności terenu pod inwestycje.

Sfera środowiskowa:

5. ***Udział gospodarstw domowych użytkujących tradycyjne piece na paliwa stałe, będące źródłem tzw. niskiej emisji gazów spalinowych, względem ogółu gospodarstw domowych danego obszaru*** – wskazuje na problem złego stanu środowiska – niskiej emisji, której istotną przyczyną jest korzystanie przez mieszkańców ze źródeł energii na paliwa stałe; informuje też o ubóstwie energetycznym gospodarstw domowych, łącząc problem ze sferą społeczną.

Za obszar zdegradowany uznano jednostki strukturalne, w których co najmniej 3 z 5 powyższych wskaźników przyjęły wartości mniej korzystne od średnich wartości dla gminy. Ponadto, przynajmniej jeden z tych wskaźników jest spoza sfery społecznej, np. ze sfery gospodarczej lub środowiskowej.

Wyznaczony obszar zdegradowany zajmował łącznie 36,56% powierzchni Bydgoszczy (18,05% ludności miasta zameldowanej na pobyt stały). Ustawa ogranicza obszar rewitalizacji do maksymalnie 20% obszaru gminy, dlatego z obszaru rewitalizacji wyłączono jednostki z małą gęstością zaludnienia oraz przewagą funkcji przemysłowo-usługowej nad mieszkaniową.

W rezultacie, do obszaru rewitalizacji zakwalifikowano te jednostki (grupując je w podobszary), gdzie liczba wskaźników stanu kryzysowego z wartościami mniej korzystnymi od średniej dla gminy była największa, tj.:

- Podobszar I: Bocianowo – Śródmieście – Stare Miasto, Okole, Wilczak – Jary,
- Podobszar II: Stary Fordon,
- Podobszar III: Zimne Wody – Czersko Polskie.

Obszar rewitalizacji zajmował łącznie 9,53% powierzchni miasta i zamieszkiwało go 16,26% ludności Bydgoszczy. Na wyznaczonym obszarze rewitalizacji występowały znaczące problemy w zakresie:

- negatywnych zjawisk społecznych, m.in.: bezrobocie, ubóstwo materialne, wykluczenie społeczne, niska skuteczność kształcenia dzieci na poziomie podstawowym, przestępczość i brak poczucia bezpieczeństwa,
- degradacji przestrzeni, niedoborów w infrastrukturze miejskiej,
- dekapitalizacji i degradacji zasobów mieszkaniowych,
- presji na stan środowiska wynikającej głównie z tzw. „niskiej emisji”,
- słabego skomunikowania z resztą miasta,
- niewykorzystanego potencjału rekreacyjnego.

Mapa 1. Granice podobszarów zdegradowanych.



Mapa 2. Granice podobszarów rewitalizacji.



3. Wizja, cele i kierunki rewitalizacji

Na podstawie zidentyfikowanych problemów występujących na obszarze rewitalizacji wskazano potrzeby rozwojowe, które znalazły swoje odzwierciedlenie w następujących celach i kierunkach działań:

CEL 1. Poglębenie spójności społecznej i ograniczenie negatywnych zjawisk społecznych.

KIERUNKI DZIAŁAŃ:

- 1.1. Wspieranie reintegracji społecznej i zawodowej osób zagrożonych wykluczeniem społecznym oraz ich otoczenia.
- 1.2. Podniesienie poziomu edukacji szkolnej i pozaszkolnej, ukierunkowanej na zwiększenie szans edukacyjnych dzieci ze środowisk defaworyzowanych.
- 1.3. Rozwój oferty na rzecz włączenia społecznego osób zagrożonych ubóstwem lub wykluczeniem społecznym.

CEL 2. Wzmocnienie inicjatywy gospodarczej.

KIERUNKI DZIAŁAŃ:

- 2.1. Wzrost przedsiębiorczości mieszkańców.
- 2.2. Uruchomienie nowych działalności gospodarczych, wykorzystujących i wzmacniających atuty obszaru.

CEL 3. Polepszenie stanu środowiska, ze szczególnym uwzględnieniem jakości powietrza.

KIERUNKI DZIAŁAŃ:

- 3.1. Poprawa jakości powietrza.
- 3.2. Rozwój oferty edukacji ekologicznej.

WIZJA

Obszar po rewitalizacji jest miejscem, w którym nastąpiła społeczna odnowa, atrakcyjnym do życia i prowadzenia działalności gospodarczej.

Jest tu bardziej funkcjonalnie, estetyczna i zdrowsza przestrzeń publiczna wypełniona jest działaniami społecznymi.

Zdegradowane wcześniej rejony miasta nie kojarzą się już z obszarami ubóstwa, wykluczenia, brakiem poczucia bezpieczeństwa i perspektyw rozwoju, lecz z aktywnością, coraz lepszą edukacją i żywą kulturą dostępną dla każdego.

Dążąc do osiągnięcia zamierzonych celów oraz wizji, zaplanowano realizację projektów inwestycyjnych oraz powiązanych z nimi projektów społecznych, ujętych w następujących przedsięwzięciach:

Cel 1. Pogłębienie spójności społecznej i ograniczenie negatywnych zjawisk społecznych

- 1.1.1 Aktywizacja społeczno-zawodowa osób bezrobotnych pozostających bez pracy 12 m-cy i dłużej oraz ich otoczenia.
- 1.1.2 Programy przeciwdziałające zwiększeniu liczby osób bezrobotnych pozostających bez pracy 12-m-cy i dłużej.
- 1.1.3 Aktywizacja społeczno-zawodowa osób korzystających ze środowiskowej pomocy społecznej oraz ich otoczenia.
- 1.1.4 Programy przeciwdziałające zwiększeniu liczby osób korzystających ze środowiskowej pomocy społecznej.
- 1.2.1 Programy edukacyjne w szkołach podstawowych wspierające rozwój kompetencji kluczowych i umiejętności uniwersalnych.
- 1.2.2 Programy zajęć pozaszkolnych i integracyjnych dla dzieci i młodzieży z obszaru rewitalizacji.
- 1.3.1 Programy włączenia społecznego poprzez kulturę.
- 1.3.2 Programy włączenia społecznego poprzez sport i rekreację.
- 1.3.3 Programy profilaktyki zdrowotnej.
- 1.3.4 Programy „adopcji” przestrzeni rewitalizowanych na rzecz interesariuszy rewitalizacji.
- 1.3.5 Programy wsparcia, integracji oraz aktywizacji seniorów.

Cel 2. Wzmocnienie inicjatywy gospodarczej

- 2.1.1 Programy edukacyjne kształtujące postawę przedsiębiorczą i umiejętności uniwersalne u dzieci i młodzieży.
- 2.1.2 Programy wsparcia działalności gospodarczej, w tym ekonomii społecznej, szkoleniowe, doradcze.
- 2.2.1 Programy rozwoju gospodarczego w oparciu o lokalne potencjały, w tym przystosowanie infrastruktury do wprowadzenia nowych usług.

Cel 3. Polepszenie stanu środowiska, ze szczególnym uwzględnieniem jakości powietrza

- 3.1.1 Wymiana źródeł ciepła z tradycyjnych na ekologiczne.
- 3.1.2 Programy termomodernizacji.
- 3.2.1 Programy edukacji ekologicznej i promocji zrównoważonego rozwoju.

W efekcie realizacji powyższych przedsięwzięć, podobszary wzmocnią swoje główne funkcje:

- Podobszar I „Bocianowo – Śródmieście – Stare Miasto, Okole, Wilczak – Jary” – centrotwórcze: ekonomiczne, naukowe, kulturalne i turystyczne,
- Podobszar II „Stary Fordon” – mieszkaniową oraz będzie pełnić nową funkcję: rekreacyjną, turystyczną, kulturotwórczą,
- Podobszar III „Zimne Wody – Czersko Polskie” – społeczną, przy jednoczesnym zachowaniu funkcji gospodarczych i przemysłowych.

4. Komitet Rewitalizacji i partycypacja społeczna

Komitety Rewitalizacji powoływane są w trybie ustawy o rewitalizacji (art. 7 u.o.r.), która zapoczątkowała proces tworzenia nowego środowiska, złożonego głównie z aktywistów miejskich/liderów społecznych. Komitet pełni funkcje opiniująco-doradcze – jest łącznikiem między organami gminy, zarządzającymi przygotowaniem i wdrożeniem programu rewitalizacji a pozostałymi interesariuszami rewitalizacji. Stanowi najważniejsze ciało sprawujące społeczną kontrolę nad wszystkimi elementami procesu rewitalizacji oraz daje interesariuszom szansę na wywieranie realnego wpływu na przebieg rewitalizacji.

Rada Miasta Bydgoszczy w Uchwale Nr LXII/1373/18 z dnia 11 lipca 2018 r. określiła zasady wyznaczania składu oraz regulamin działania Komitetu Rewitalizacji. Gremium liczy maksymalnie 43 członków – 10 z nich stanowią przedstawiciele Miasta, a pozostałych 33 członków wybieranych jest w drodze naboru otwartego. Są to przedstawiciele m.in. mieszkańców, NGO, przedsiębiorców, podmiotów związanych z administrowaniem nieruchomościami lub architekturą i rozwojem miast. Powołanie Komitetu z wyznaczeniem składu osobowego nastąpiło w drodze Zarządzenia Prezydenta Miasta Bydgoszczy nr 385/2019 z dnia 14 maja 2019 r.

Łącznie w latach 2019 – 2021 odbyło się 12 spotkań Komitetu, z których protokoły znajdują się na stronie internetowej dedykowanej rewitalizacji (<https://www.bydgoszcz.pl/rozwoj-i-srodowisko/rewitalizacja/komitet-rewitalizacji/>).

Niezwykle istotnym elementem rewitalizacji, która w ustawie definiowana jest w art.5. ust.1. jest przygotowanie, prowadzenie i ocena rewitalizacji w sposób zapewniający aktywny udział interesariuszy, w tym poprzez ich uczestnictwo w konsultacjach społecznych oraz w pracach Komitetu Rewitalizacji.

Zarówno sporządzona „Diagnoza służąca wyznaczeniu obszaru zdegradowanego i obszaru rewitalizacji dla miasta Bydgoszczy”, jak i GPR zostały opracowane z udziałem mieszkańców, w oparciu o konsultacje społeczne.

O charakterze partycypacyjnym GPR świadczy też to, że obejmuje on projekty różnych podmiotów, w tym licznych spoza struktury organizacyjnej Miasta.

Konsultowany społecznie był nie tylko GPR na etapie jego tworzenia, ale i proces jego wdrażania. Podczas realizacji programu, lokalnie, w miejscach prowadzenia inwestycji były organizowane spotkania z mieszkańcami, podczas których przedstawiciele Miasta i wykonawców przekazywali informacje z przebiegu inwestycji. Aktywna relacja Mieszkańcy-Miasto w toku inwestycji przyczyniła się do zwiększenia obustronnego zaangażowania w proces zmian w obszarze rewitalizacji, dała mieszkańcom możliwość zgłaszania uwag - realnego wpływu na kształt inwestycji oraz zapewniła większą akceptację niedogodności techniczno-organizacyjnych podczas robót. Szczególnym tego przykładem są prace rewitalizacyjne w Starym Fordonie, w Młynach Rothera, czy w budynkach przy ul. Staroszkolnej 10 i Gdańskiej 5 (centra społeczne).

Z informacji pozyskanych od operatorów infrastruktury rewitalizacyjnej np. Teatru Kameralnego, Młynów Rothera, czy Centrum przy ul. Gdańskiej 5 i przy ul. Staroszkolnej 10 wynika też, że odbiór społeczny prowadzonych tam działań jest bardzo liczny i pozytywny.

Wszystkie istotne informacje z każdego etapu programu są publikowane na dedykowanej rewitalizacji podstronie internetowej na portalu miejskim (<https://www.bydgoszcz.pl/rozwoj-i-srodowisko/rewitalizacja/>), interesariusze mają możliwość zgłoszenia swoich uwag na bieżąco – w formie mailowej, pisemnej, na FB, osobistej w Wydziale Funduszy Europejskich.

Informacje z realizacji projektów były publikowane w aktualnościach na stronie Miasta oraz w mediach, np.:

<https://www.bydgoszcz.pl/aktualnosci/tresc/rewitalizacja-miasta-siegamy-po-kolejne-dotacje/>

<https://www.bydgoszcz.pl/aktualnosci/tresc/integracyjny-plac-zabaw-na-zimnych-wodach-gotowy/>

<https://www.bydgoszcz.pl/aktualnosci/tresc/mlyny-rothera-kultura-zagosci-w-zabytkowym-gmach/>

<https://www.bydgoszcz.pl/aktualnosci/tresc/mlyny-rothera-kulturalne-miejsce-spotkan-mieszk/>

<https://www.bydgoszcz.pl/aktualnosci/tresc/rewitalizacja-starego-fordonu-strumienie-trysna/>

<https://www.bydgoszcz.pl/aktualnosci/tresc/rewitalizacja-starego-fordonu-kuczka-znow-zdobi/>

<https://www.bydgoszcz.pl/aktualnosci/tresc/rynek-w-fordonie-czekamy-na-pomysly-na-zagospod/>

W marcu 2022 r. zostało przeprowadzone wśród mieszkańców badanie ankietowe dotyczące oceny realizacji GPR. Wpłynęło 159 wypełnionych ankiet.

Większość osób biorących udział w badaniu to kobiety (56%), najliczniej reprezentowana grupa wiekowa to osoby 20 - 40 lat (55%), osoby z wykształceniem wyższym (70%) i osoby zamieszkujące w Bydgoszczy powyżej 20 lat (75%). Pod względem miejsca zamieszkania najwięcej respondentów było spoza obszaru rewitalizacji (46%) oraz ze Starego Fordonu (30%).

Zdecydowana większość ankietowanych ma pozytywną opinię na temat prowadzonej w Bydgoszczy rewitalizacji (zdecydowanie pozytywną 48%, a raczej pozytywną 41%). Działania informacyjne na temat rewitalizacji także spotkały się z przychylnością badanych – bardzo dobrze oceniło je 28%, a dobrze 43%.

Ocena zmian w poszczególnych osiedlach, które zaszły w ostatnich trzech latach była zróżnicowana. Skala ocen sięgała od 1 (najgorzej) do 5 (najwyższa ocena). Możliwa była również opcja „nie mam zdania”.

Zmiany w jednostce:

- Bocianowo – Śródmieście – Stare Miasto oceniono najczęściej na 5 (26%) oraz 4 (24%). Nie miało zdania 26% badanych.
- Okole oceniono najczęściej na 4 (24%) oraz 3 (17%). Nie miało zdania 46% badanych.
- Wilczak – Jary oceniono najczęściej na 4 (16%) oraz 3 (15%). Nie miało zdania 52% badanych.
- Stary Fordon oceniono najczęściej na 5 (43%) oraz 4 (22%). Nie miało zdania 21% badanych.
- Zimne Wody – Czersko Polskie oceniono najczęściej na 4 (9%) oraz 3 (6%). Nie miało zdania 72% badanych.

Ocenę uzasadniano widocznością zmian w Śródmieściu i Starym Fordonie, szczególnie na tle innych jednostek. Podkreślano konieczność prowadzenia prac skupiających się na zieleni, odnowie bulwarów rzecznych, zwiększeniu dostępności przestrzeni publicznych. Oczekuje się większej dbałości o bezpieczeństwo, czystość i porządek (np. oświetlenie, dostęp do toalet publicznych, koszy na śmieci).

Odpowiedzi na dalsze pytania ankiety (ta sama skala 1-5):

1. Czy rewitalizowane osiedla stają się atrakcyjnym miejscem do życia?

- Bocianowo – Śródmieście – Stare Miasto oceniono najczęściej na 5 (34%) oraz 4 (19%). Nie miało zdania 24% badanych.
- Okole oceniono najczęściej na 4 (21%) oraz 5 (19%). Nie miało zdania 41% badanych.
- Wilczak – Jary oceniono najczęściej na 5 (19%) oraz 4 (18%). Nie miało zdania 47% badanych.
- Stary Fordon oceniono najczęściej na 5 (43%) oraz 4 (27%). Nie miało zdania 16% badanych.

- Zimne Wody – Czersko Polskie oceniono najczęściej na 5 (14%) oraz 4 (7%). Nie miało zdania 65% badanych.

W uzasadnieniu wskazywano na przemysłowy charakter Zimnych Wód – Czerska Polskiego i brak odpowiedniej infrastruktury dla mieszkańców. Podkreślano polaryzację tych dzielnic w stosunku do innych osiedli. Wskazano słabe skomunikowanie Starego Fordonu z resztą miasta, jednocześnie podkreślając jego potencjał. We wszystkich jednostkach oczekiwana jest kontynuacja następujących prac: odnowa kamienic, chodników, tworzenie ścieżek rowerowych, zwiększenie poczucia bezpieczeństwa, zazielenianie, wprowadzenie działań społecznych i kulturalnych.

2. Czy osiedla z obszaru rewitalizacji wypełniają się działaniami społecznymi, lepszą edukacją, żywą kulturą dostępną dla każdego?

- Bocianowo – Śródmieście – Stare Miasto oceniono najczęściej na 5 (25%) oraz 4 (21%). Nie miało zdania 37% badanych.
- Okole oceniono najczęściej na 4 (17%) oraz 5 (11%). Nie miało zdania 55% badanych.
- Wilczak – Jary oceniono najczęściej na 4 (13%) oraz 5 (11%). Nie miało zdania 59% badanych.
- Stary Fordon oceniono najczęściej na 5 (34%) oraz 4 (30%). Nie miało zdania 24% badanych.
- Zimne Wody – Czersko Polskie oceniono najczęściej na 5 (10%) oraz 1 (9%). Nie miało zdania 67% badanych.

W uzasadnieniu podkreślono istotną, widoczną rolę społeczników oraz organizacji pozarządowych. Podano przykłady działań ze Śródmieścia i Starego Fordonu – Park Kultury w Młynach Rothera, Lokal - Pracownia przy Jezuickiej 18, Muzeum Kanału Bydgoskiego, koncerty na Wyspie Młyńskiej, w amfiteatrze Opery, z balkonu na Placu Wolności, Bydgoski Festiwal Nauki, działania podejmowane przez Stowarzyszenie Miłośników Starego Fordonu oraz Fundację Bez Nazwy. Krytykowano brak ciągłości w proponowanych działaniach społecznych oraz ich skupienie w stałych miejscach, co przyczynia się do polaryzacji osiedli w tym zakresie.

3. Czy osiedla zwiększają swoją atrakcyjność jako miejsca do prowadzenia działalności gospodarczej?

- Bocianowo – Śródmieście – Stare Miasto oceniono najczęściej na 5 (28%) oraz 4 (20%). Nie miało zdania 34% badanych.
- Okole oceniono najczęściej na 5 (16%) oraz 4 (14%). Nie miało zdania 51% badanych.
- Wilczak – Jary oceniono najczęściej na 5 (14%) oraz 4 (11%) i 3 (11%). Nie miało zdania 55% badanych.
- Stary Fordon oceniono najczęściej na 5 (24%) oraz 3 (21%). Nie miało zdania 26% badanych
- Zimne Wody – Czersko Polskie oceniono najczęściej na 5 (12%) oraz 3 (8%). Nie miało zdania 67% badanych.

Zauważono pozytywne zmiany w Śródmieściu i wzrost atrakcyjności okolic ul. Grunwaldzkiej i Nakielskiej. Jednocześnie zwrócono uwagę na słabą ofertę gastronomiczną Starego Fordonu oraz zbyt silny przemysłowy charakter Zimnych Wód – Czerska Polskiego (obiekty produkcyjne, magazyny). Problemem jest niedosyt miejskich działań usługowo-twórczych i słaba dostępność komunikacyjna dzielnic.

4. Estetyka osiedli:

- Bocianowo – Śródmieście – Stare Miasto oceniono najczęściej na 5 (38%) oraz 4 (28%). Nie miało zdania 21% badanych.
- Okole oceniono najczęściej na 5 (28%) oraz 4 (21%). Nie miało zdania 38% badanych.
- Wilczak – Jary oceniono najczęściej na 5 (20%) oraz 4 (19%). Nie miało zdania 45% badanych.
- Stary Fordon oceniono najczęściej na 5 (51%) oraz 3 (22%). Nie miało zdania 16% badanych.
- Zimne Wody – Czersko Polskie oceniono najczęściej na 5 (16%) oraz 3 (9%). Nie miało zdania 60% badanych.

Najwięcej pozytywnych uwag dotyczyło zmian wizerunkowych Starego Fordonu oraz centrum miasta. Zauważono efekty odnawiania kamienic, ale negatywnie skomentowano „betonową przestrzeń” Starego Rynku. Wskazano potrzebę wprowadzenia zieleni w całym obszarze, a także większej dbałości o czystość i porządek.

5. Czystość i zdrowie w poszczególnych osiedlach:

- Bocianowo – Śródmieście – Stare Miasto oceniono najczęściej na 5 (24%) oraz 4 (18%). Nie miało zdania 25% badanych.
- Okole oceniono najczęściej na 5 (17%) oraz 4 (14%). Nie miało zdania 40% badanych.
- Wilczak – Jary oceniono najczęściej na 5 (15%) oraz 4 (14%). Nie miało zdania 46% badanych.
- Stary Fordon oceniono najczęściej na 5 (32%) oraz 4 (21%). Nie miało zdania 20% badanych.
- Zimne Wody – Czersko Polskie oceniono najczęściej na 5 (13%) oraz 3 (9%). Nie miało zdania 59% badanych.

Wskazano konieczność kontynuacji wymiany ogrzewania na bardziej ekologiczne. Ponadto, odnotowano potrzebę większej dbałości o czystość – regularne sprzątnie, dostępność koszy na śmieci, renowacji chodników oraz ograniczenia ilości aut, zwiększenia zieleni.

Najczęściej powtarzające się *Propozycje działań, które mogą przyczynić się do wzrostu oceny zmian w przestrzeni społecznej:*

- zwiększenie zieleni oraz edukacja - dbałość o środowisko naturalne i swoje najbliższe otoczenie,
- dalsza renowacja budynków - nie tylko frontowa, ale także podwórek,
- zagospodarowanie przestrzeni wspólnych: placów (np. Plac Piastowski, Plac Teatralny, Plac Wolności, Stary Port, Rybi Rynek, Wyspa Młyńska, Park Milenijny) i bulwarów rzecznych oraz Starego Kanału; port w Starym Fordonie, ścieżki rowerowe, spacerowe, odnowa i tworzenie placów zabaw,
- uregulowanie ruchu kołowego: likwidacja miejsc parkingowych na chodnikach oraz ograniczenie ruchu samochodowego, w szczególności na Starym Mieście,
- zwiększenie poziomu bezpieczeństwa: naprawa chodników, monitoring, oświetlenie, ławki,
- zwiększenie dbałości o porządek, więcej koszy na śmieci, sprzątnie nieużytków,
- rewitalizacja konkretnych kwartałów/ulic – Londynek, Bocianowo, ul. Gdańska, ul. Grunwaldzka, ul. Czarna Droga, ul. Nakielska, ul. Toruńska,
- uporządkowanie zabudowy - przeprowadzenie niezbędnych wyburzeń, uzupełnienie nowymi budynkami,
- intensyfikacja działań zmierzających do estetyzacji przestrzeni: uporządkowanie reklam, odpowiednia prezentacja lokali gastronomicznych, jednolita kolorystyka budynków, remonty nawiązujące do historycznej formy, popularyzacja detali architektonicznych,
- ożywienie pustostanów,
- wsparcie dla małych usług gastronomicznych lodziarnie/foodtrunki/pamiątki/wypożyczalnia łódek,
- wzmocnienie infrastruktury kulturalnej i społecznej, np. zagospodarowanie dawnej synagogi w Starym Fordonie.

Najczęściej powtarzające się *Propozycje działań, które mogą przyczynić się do wzrostu oceny odnowy i ożywienia życia społecznego, kulturalnego i edukacyjnego:*

- wykorzystanie potencjału istniejących placówek/institucji (teatry, Filharmonia, Młyny Rothera) oraz miejsc np. Stary Rynek, Stary Kanał, synagoga w Starym Fordonie,
- atrakcyjna aranżacja przestrzeni publicznych,
- festyny i inne lokalne wydarzenia integracyjne, cykliczne zajęcia sportowe na świeżym powietrzu, kameralne koncerty, street art,
- zwiększenie finansowania Rad Osiedli na ich działania społeczno-integrujące,
- estetyczne, liczne punkty gastronomiczne,

- wycieczki tematyczne po dzielnicy,
- zwiększenie poczucia bezpieczeństwa w przestrzeni publicznej.

Najczęściej powtarzające się *Propozycje działań, które mogą przyczynić się do wzrostu oceny zmian sytuacji gospodarczej:*

- uporządkowanie ruchu kołowego, zapewnienie miejsc parkingowych, polepszenie dostępności komunikacyjnej,
- zwiększenie poczucia bezpieczeństwa mieszkańców,
- nowe inwestycje, jak np. biurowiec na Placu Kościeleckich, powierzchnie komercyjne zlokalizowane w dobrej architekturze starówki, na początku ul. Gdańskiej oraz przy Placu Teatralnym,
- niższe czynsze za najem lokali użytkowych, ze szczególnym uwzględnieniem preferencyjnych czynszów lokali ADM, w tym zagospodarowanie pustostanów,
- tworzenie i odnawianie przestrzeni publicznej oraz wykorzystanie potencjału rzek,
- edukacja i częstsze akcje sprząwania bydgoskich osiedli,
- tworzenie miejsc kultury i turystyki, rozwój klubów i lokali gastronomicznych,
- wspierane staże dla młodych ludzi,
- mniej marketów, więcej preferencji dla osiedlowych przedsiębiorców,
- granty dla artystów, rzemieślników lokalnych twórców, uprzywilejowanie w wynajmie lokali usługowych, wprowadzanie usług miastotwórczych: gastronomii, rzemiosła, designu, sztuki,
- udostępnienie odpowiednio zorganizowanych przestrzeni publicznych na drobny handel - np. kwiatami, rękodziełem.

Najczęściej powtarzające się *Propozycje działań, które mogą przyczynić się do wzrostu oceny zmian w zakresie ochrony środowiska:*

- intensyfikacja wymiany pieców,
- nowe nasadzenia, więcej zieleni, w tym łąki kwietne oraz zachęcanie mieszkańców do obsadzania roślinami balkonów, parki kieszonkowe, zielone ściany i dachy,
- ograniczenie ruchu kołowego w centrum,
- rewitalizacja okolic Starego Kanału, Parku Księżycowego; ścieżki edukacyjne łączące Stary Fordon - most z Rezerwatem Przyrody Wielka Kępa; teren po Zachemie,
- zwiększenie wpływu społeczników na działania w zakresie ochrony środowiska,
- dbałość o czystość i porządek, więcej koszy na śmieci, toalet publicznych,
- działania na rzecz ochrony powietrza, zmniejszenia hałasu,
- promocja dobrych praktyk: np. zielone ściany, ogrody społeczne, tablice edukacyjne, oznakowanie dojścia do pomników przyrody nad Wisłą.

Dodatkowo 57% respondentów wyraziło opinię nt. konkretnych projektów zrealizowanych w obszarze rewitalizacji. W większości były to pozytywne oceny – szczególnie dla odnowy nabrzeży Wisły, uliczek i rynku w Starym Fordonie. Wśród ocen negatywnych powtarzała się uwaga o zbyt wolnym tempie wymiany systemów ogrzewania na ekologiczne.

5. Stan realizacji przedsięwzięć rewitalizacyjnych

W odpowiedzi na potrzeby rewitalizacji zaprojektowano przedsięwzięcia o charakterze społecznym i infrastrukturalnym dla poszczególnych podobszarów rewitalizacji.

W ramach GPR zaplanowano realizację 50 projektów inwestycyjnych i 77 społecznych. W trakcie realizacji programu, 2 projekty społeczne zostały połączone z innymi dwoma, tak więc liczba projektów wynosi odpowiednio 50 i 75. W ciągu trzech pierwszych lat programu zrealizowano 31 projektów, w trakcie realizacji jest 36. Zaawansowanie realizacji programu mierzone liczbą i kwotą stopnia wykonania projektów wynosi ponad 50%, co należy ocenić pozytywnie, zważywszy że przewidziano w pierwszej kolejności realizację czasochłonnych i dużych zadań inwestycyjnych. Ponadto, w okresie wdrażania programu wystąpił długotrwały stan epidemiczny.

Projekty – zaawansowanie realizacji - stan do 31.12.2021 r.

Wyszczególnienie	Projekty			
	zakończone	w trakcie realizacji	w przygotowaniu	rezygnacja z realizacji
Liczba projektów inwestycyjnych (plan w GPR: 50)	20	17	10	3
Wartość projektów inwestycyjnych (w mln zł)	113	156	9	-
Liczba projektów społecznych (plan w GPR: 77; 75 po połączeniu 2+2 projekty)	11	19	32	13
Wartość projektów społecznych (w mln zł)	58	29	8	-

Projekty GPR mają przyczynić się do spełnienia wizji obszaru po rewitalizacji, osiągnięcia 3 głównych celów rewitalizacji i poprawy 5 wskaźników głównych, na podstawie których wyznaczono obszar zdegradowany. Są to założenia docelowe. GPR po trzech latach jest na etapie oddawania do użytku powstałej w jego ramach infrastruktury, która dopiero stanie się bazą dla projektów społecznych. Mimo że część obiektów już funkcjonuje i pewna liczba projektów społecznych GPR również jest realizowana, a sama rewitalizacja oraz inne czynniki zaistniałe w jej obszarze spowodowały, że zaszyły już widoczne, korzystne zmiany, to jest zbyt wcześnie, by wykazać wpływ projektów na osiągnięcie wizji obszaru i głównych wskaźników poprawy jego stanu. Niemniej, możliwa jest obserwacja i ocena postępu zadań oraz ich pierwszych efektów, w tym wskaźników pomocniczych wykonania GPR, zliczanych bezpośrednio z rezultatów wykazanych w zrealizowanych projektach.

Tabelaryczne zestawienia wskaźników pomocniczych oraz stanu realizacji projektów znajdują się na końcu niniejszego raportu (Załączniki). Tabela odwzorowuje główny układ z GPR – projekty przypisane są do 3 celów, ze wskazaniem podobszarów, a dane dotyczą najważniejszych informacji o zakresie przedsięwzięć, źródle ich finansowania, stopniu realizacji i zaistniałych zmianach.

Realizatorzy projektów

Realizatorami projektów GPR są jednostki miejskie, ale również beneficjenci zewnętrzni tj. organizacje pozarządowe, uczelnie, podmioty kultury, przedsiębiorcy i wspólnoty mieszkaniowe. Program cechuje się więc różnorodnością podmiotów odpowiedzialnych za jego pełne wdrożenie. Jest to właściwe podejście i stanowi istotę rewitalizacji, ale jednocześnie zwiększa ryzyko niewykonania wszystkich zadań rewitalizacyjnych oraz niewykorzystania przyznanych Bydgoszczy funduszy unijnych na ten cel.

Zgodnie z podziałem w GPR, większość projektów inwestycyjnych realizuje Miasto, a większość projektów społecznych prowadzą beneficjenci zewnętrzni. Tym samym, Miasto bierze na siebie odpowiedzialność za utworzenie i późniejsze utrzymanie największych zadań inwestycyjnych, tworząc bazę rozwoju licznych inicjatyw społecznych.

Projekty – zaawansowanie realizacji w podziale na realizatorów - stan do 31.12.2021 r.

Wyszczególnienie	Projekty			
	zakończone	w trakcie realizacji	w przygotowaniu	rezygnacja z realizacji
Liczba projektów inwestycyjnych - realizator: Miasto i jego jednostki/partnerzy	14	10	0	-
Wartość projektów inwestycyjnych - Miasto i jego jednostki/partnerzy (w mln zł)	111	137	0	-
Liczba projektów inwestycyjnych - realizator: podmioty zewnętrzne	6	7	10	3
Wartość projektów inwestycyjnych - podmioty zewnętrzne (w mln zł)	2	18	8,5	-
Liczba projektów społecznych - Miasto i jego jednostki/partnerzy	9	6	10	-
Wartość projektów społecznych - Miasto i jego jednostki (w mln zł)	39	9	0,5	-
Liczba projektów społecznych - podmioty zewnętrzne	2	13	22	13
Wartość projektów społecznych - podmioty zewnętrzne (w mln zł)	20	19	8	-
Kwota pozyskanego dofinansowania - Miasto i jego jednostki/partnerzy (w mln zł)	104	70	0,4	-
Kwota pozyskanego dofinansowania - podmioty zewnętrzne (w mln zł)	2,5	22,5	9	-

Przedsięwzięcia ujęte w GPR cechuje duża różnorodność tematyczna. Inwestycje dotyczą m.in.:

- otwartych przestrzeni (np. nabrzeża w Starym Fordonie, płyta Starego Rynku, bulwary nad Brdą, plac zabaw na Zimnych Wodach – Czersku Polskim, Parki: Witosa, Na Wzgórzu Dąbrowskiego i Wolności, Ogród Botaniczny przy UKW),
- obiektów kultury (np. Młyny Rothera, Teatr Kameralny, Teatr Polski, Muzeum Okręgowe, dawne kino Pomorzanie, Teatr przy ul. Wrocławskiej),
- budynków oświaty (np. modernizacje szkół, Pałacu Młodzieży),
- centrów integracji społecznej (Centrum Edukacyjno-Społeczne, Centrum Wspierania Organizacji Pozarządowych i Wolontariatu, świetlica przy ul. Smoleńskiej, Harcówka przy ul. Terasy),
- infrastruktury mieszkaniowej (kamienice wspólnot, komunalne, mieszkania wspomagane).

Na przełomie 2021/22 r. większość zadań inwestycyjnych była już na końcowym etapie realizacji.

W wielu przypadkach musiał być wydłużony okres realizacji, głównie z powodu pandemii, zaburzeń rynkowych oraz przeszkód technicznych ujawnionych na etapie wykonawczym. Nie ma jednak zagrożenia niewykonania większości projektów infrastrukturalnych zaplanowanych w GPR. Na 50 projektów inwestycyjnych, całkowicie zrezygnowano z realizacji 3 projektów: adaptacji dawnej synagogi w Starym Fordonie (Fundacja dla UKW) – z powodu problemów finansowych Fundacji; rozwoju infrastruktury Muzeum Fotografii na Okolu (WSG) – z powodu dyslokacji Muzeum poza obszar rewitalizacji i sprzedaży terenu oraz z dalszej rewitalizacji ul. Cieszkowskiego (Stowarzyszenie Mieszkańców) – z powodu niepodjęcia przez Stowarzyszenie działań projektowych po zgłoszeniu przedsięwzięcia do GPR.

Tematyka projektów społecznych jest silnie powiązana z przeznaczeniem rewitalizowanej infrastruktury. W oddawanych sukcesywnie obiektach lokalizują się projekty społeczne wpisane do GPR oraz inne działania mające wpływ na rozwój społeczno-kulturalny. Część projektów społecznych GPR ulega modyfikacjom, dostosowaniom do zmieniającej się sytuacji i potrzeb społecznych, ale nadal realizuje swoje zasadnicze założenia i cele.

Źródła finansowania projektów

Przedsięwzięcia wpisane do GPR mają wytypowane różne źródła finansowania, w tym środki inwestycyjne z wydzielonej puli Regionalnego Programu Operacyjnego na lata 2014-2020 (RPO), Działanie 6.4.1, w kwocie ok. 57 mln zł, o które mogli w naborze ogłoszonym przez Urząd Marszałkowski ubiegać się wskazani w GPR wnioskodawcy. Nabór projektów zakończył się 30 czerwca 2021 r. Miasto Bydgoszcz i samorządowe instytucje kultury złożyły aplikacje i podpisały umowy o dofinansowanie na wszystkie zaplanowane do wsparcia z tego źródła projekty. Natomiast nie wszystkie podmioty zewnętrzne, dla których były zarezerwowane środki z tej puli złożyły aplikacje, a 2 projekty zostały odrzucone na etapie oceny.

Ze względu na zmieniający się kurs euro w trakcie naboru wniosków oraz złożenie ostatniego wniosku przez Miasto na kwotę dofinansowania wykraczającą ponad budżet wynikający z podziału puli między podmioty miejskie i pozamiejskie, strata dofinansowania dla Bydgoszczy została zminimalizowana. Niemniej należy odnotować, że sytuacja, w której Miasto udostępnia możliwość aplikowania o środki unijne wyodrębnione dla Bydgoszczy innym podmiotom, wiązała się z większym ryzykiem niewykorzystania tych funduszy. Część podmiotów zewnętrznych zrezygnowała z aplikowania lub ma problemy realizacyjne.

GPR obejmuje też inwestycje finansowane z innych źródeł zewnętrznych i w tym zakresie sytuacja po 3 latach jest w dużym stopniu zgodna z założeniami wyjściowymi, tj. zaplanowane w GPR w 2018 r. programy zewnętrznego wsparcia tych zadań zostały wykorzystane. Wynika to stąd, że na etapie przyjmowania GPR, na większość z tych inwestycji były lub z dużym prawdopodobieństwem miały być przyznane środki z tych źródeł (np. Program Operacyjny Infrastruktura i Środowisko, inne poza rewitalizacją Działania RPO WK-P, programy rządowe ECOpiec, Senior+).

Natomiast projekty społeczne celowały w źródła finansowania mocno odległe w czasie, ponieważ realizacja tych projektów musiała być zaplanowana dopiero po ukończeniu projektów inwestycyjnych (sfinansowanych z puli 57 mln zł w RPO). Było to związane z wymaganym przez Urząd Marszałkowski „integrowaniem przedsięwzięć”, polegającym na przypisywaniu projektów społecznych do infrastruktury wykonanej ze środków na rewitalizację w RPO. **Jednak dla projektów społecznych nie było gwarantowanej puli w RPO, analogicznej do dedykowanej dla Bydgoszczy kwoty na inwestycje rewitalizacyjne.** Tak więc źródła finansowania projektów społecznych wskazane w GPR w 2018 r., ale do wdrożenia dopiero po kilku latach (po wytworzeniu bazy inwestycyjnej), nie były/będą już dostępne. Głównym źródłem w tym przypadku miały być ukierunkowane na rewitalizację społeczną unijne granty z Bydgoskiej Lokalnej Grupy Działania (BLGD), ale nabory są już zamknięte. Z dofinansowania z BLGD skorzystała jedynie Fundacja 12 Kamienica realizująca projekt społeczny skierowany do seniorów oraz projekt aktywizacji osób pełniących funkcje opiekuńcze. Dla nielicznych, uruchomionych w pierwszych latach GPR projektów „miękkich”, finansowanie głównie pochodziło z Europejskiego Funduszu Społecznego w ramach RPO i programu PO WER, natomiast część sfinansowano ze środków własnych. Większość zadań jest jednak przed wdrożeniem, co przemawia za przedłużeniem trwania obecnego GPR, tak by możliwa była ich realizacja m.in. z nowej puli grantów BLGD.

W odniesieniu do wartości projektów – uległa ona w trakcie 3 lat urealnieniu i zwiększeniu. Oznacza to, że skierowano na realizację zakresu GPR więcej środków niż zakładano.

Zmiany w projektach i rozwiązania zamienne

Wykaz przedsięwzięć w GPR musiał być sporządzony wg wytycznych Urzędu Marszałkowskiego. Wprowadzały one wymóg wyodrębnienia każdego projektu z nazwy, uwzględnienia stosunkowo szczegółowych danych, prezentacji w określonych schematach tabel. Wskutek tego część dotycząca projektów w przedmiotowym dokumencie jest obszerna, tworzy strukturę mało elastyczną, ze zbyt dokładnymi danymi przedsięwzięć jak na program wieloletni.

W związku z powyższym, w GPR Bydgoszczy zawarto dodatkowe zapisy dopuszczające pewną elastyczność w podejściu do realizacji projektów, i tak np. ujętej w tabeli (Załącznik dot. stopnia realizacji projektów) korekty terminu realizacji, wartości, źródeł finansowania wielu projektów nie należy traktować jako istotną, wiążącą zmianę. Wynika ona z urealnienia i doprecyzowania zadań na etapie wdrażania, dostosowania ich do zaktualizowanych warunków realizacji. Analizując postęp GPR, należy uznać projekty za wykonane, jeśli są zgodne z zakresem i celem głównym oraz osiągnięły założone wskaźniki.

6. Osiągnięte wielkości głównych wskaźników celów rewitalizacji

Na etapie wyznaczania obszaru zdegradowanego oraz rewitalizacji przyjęto wskaźniki stanu kryzysowego, których wartości są co roku analizowane (w odniesieniu do wartości bazowych z 2015 r. oraz docelowych w 2023 r.). Na tej podstawie określa się stan badanego zjawiska i stopień osiągnięcia celów rewitalizacji.

Analizę sporządzono na podstawie informacji i danych pozyskanych z wydziałów Urzędu Miasta Bydgoszczy, jednostek: Administracji Domów Miejskich Sp. z o.o., Powiatowego Urzędu Pracy w Bydgoszczy i Miejskiego Ośrodka Pomocy Społecznej w Bydgoszczy oraz Urzędu Statystycznego w Bydgoszczy.

Uwarunkowania demograficzne

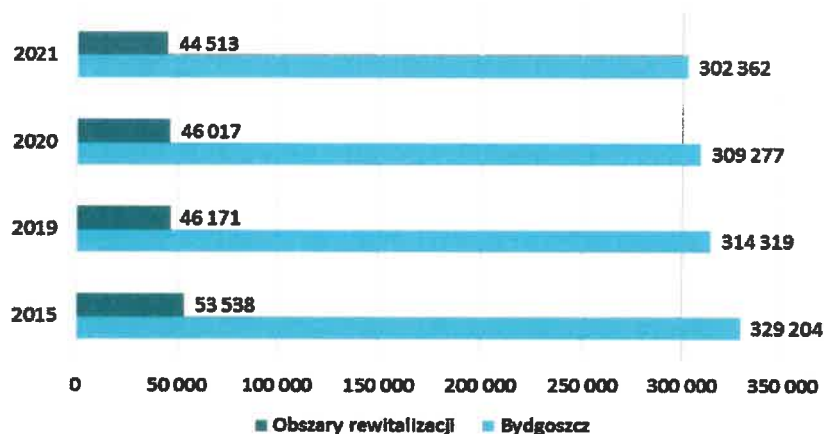
Czynnik demograficzny odgrywa istotną rolę w procesach rozwojowych. Zarówno mobilność ludności, jak i starzenie się społeczeństwa mają wpływ na sytuację na rynku pracy. Skutki przemian demograficznych oddziałują na gospodarkę, zatrudnienie i zjawiska społeczne.

Na przestrzeni ostatnich lat, szczególnie w dużych miastach, zauważalne są nasilające się niekorzystne procesy demograficzne (ubytki ludności wynikające z ujemnego przyrostu naturalnego i ujemnego salda migracji, starzenie się społeczeństwa oraz suburbanizacja). Według prognozy Głównego Urzędu Statystycznego (*Prognoza ludności gmin na lata 2017-2030*) większość głównych ośrodków miejskich odnotuje spadek populacji. Spośród 39 miast powyżej 100 tys. jedynie w 6 wystąpi wzrost liczby ludności (Rzeszów, Warszawa, Gdańsk, Kraków, Wrocław oraz Zielona Góra).

W 2021 r. w Bydgoszczy zameldowanych na pobyt stały było 302,4 tys. osób (spadek o 8,2% w porównaniu do 2015 r.). Według danych Głównego Urzędu Statystycznego w 2020 r. na skutek wyższego odpływu ludności od napływu migracyjnego ubyło 1,7 tys. osób. Bydgoszczanie w dużej mierze wyprowadzali się do gmin ościennych bezpośrednio sąsiadujących z miastem. Wzrastająca w sąsiadujących gminach liczba ludności świadczy o utrzymywaniu się zjawiska suburbanizacji, czego potwierdzeniem jest także zwiększająca się w otoczeniu Bydgoszczy liczba inwestycji w budownictwo mieszkaniowe. Wpływ na pogarszającą się sytuację demograficzną ma również pandemia koronawirusa. Jej skutki znalazły odzwierciedlenie w obserwowanych zjawiskach demograficznych

w Bydgoszczy już w 2020 r., w szczególności w zwiększonej liczbie zgonów o 15,9% w porównaniu do poprzedniego roku oraz spadku o 8,1% urodzeń żywych, co spowodowało najniższy wskaźnik przyrostu naturalnego od ponad dwudziestu lat (minus 1,9 tys. osób).

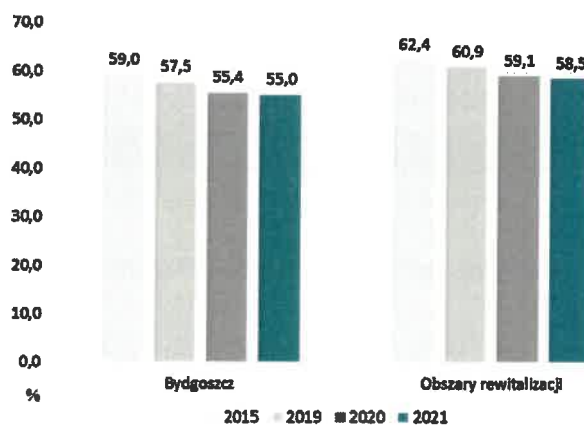
Wykres 1. Liczba ludności (osoby zameldowane na pobyt stały).



Źródło: Urząd Miasta Bydgoszczy.

W strukturze mieszkańców Bydgoszczy według ekonomicznych grup wieku przeważała ludność w wieku produkcyjnym wynosząca w 2021 r. 166,4 tys. osób, która w ostatnich latach spadała, przy jednoczesnym wzroście udziału ludności w wieku poprodukcyjnym. To potwierdzenie zachodzącego w mieście procesu starzenia się społeczeństwa.

Wykres 2. Odsetek ludności w wieku produkcyjnym (18-59/64 lata)*.



*Osoby zameldowane na pobyt stały; Źródło: Urząd Miasta Bydgoszczy.

Na obszarze rewitalizacji ubytki ludności występują w jeszcze większym natężeniu niż w całym mieście. Obszar rewitalizacji w 2021 r. zamieszkiwało na pobyt stały 44,5 tys. osób (mniej o blisko 17% mieszkańców w porównaniu do 2015 r.), co stanowiło 14,7% ludności Bydgoszczy. Odsetek ten spadł o 1,6 p. proc. w stosunku do roku bazowego.

Tabela 1. Ludność na obszarze rewitalizacji*.

Wyszczególnienie	2015	2019	2020	2021	2021 r. wzrost/spadek w porównaniu do 2015 r. (%)
Bocianowo-Śródmieście- Stare Miasto	29 802	25 467	25 498	24 923	- 16,4
Okole	10 388	9 236	8 999	8 551	- 17,7
Wilczak-Jary	9 682	7 765	7 865	7 381	- 23,8
Stary Fordon	2 097	2 243	2 201	2 225	+ 6,1
Zimne Wody-Czersko Polskie	1 569	1 460	1 454	1 433	- 8,7

* Osoby zameldowane na pobyt stały; Źródło: Urząd Miasta Bydgoszczy.

Jedynym podobszarem rewitalizacji, na którym nastąpił wzrost liczby mieszkańców w 2021 r. w porównaniu do 2015 r. był Stary Fordon (wzrost o 6,1% ludności ogółem, w tym 2,8% to mieszkańcy w wieku produkcyjnym). Przyrost mieszkańców na tym podobszarze związany był m.in. z oddaniem do użytku mieszkań w nowych budynkach deweloperskich w 2018 r. (osiedle Nowoczesny Fordon). Spadki liczby ludności nastąpiły na pozostałych podobszarach rewitalizacji. Największy odnotowano na Wilczaku – Jarach, Okolu oraz Bocianowie – Śródmieściu – Starym Mieście.

Przy ocenie aktywności ekonomicznej ludności, czy sytuacji na rynku pracy istotna jest analiza ludności w wieku produkcyjnym, której liczba wyniosła w 2021 r. na obszarze rewitalizacji 26,1 tys. osób (spadek o 22% względem 2015 r. i stanowiła 15,7% ludności w wieku produkcyjnym miasta). Udział tej grupy mieszkańców w ludności ogółem na obszarze rewitalizacji był większy niż w całym mieście, jednak tendencja również była spadkowa. Stary Fordon był jednostką z największym odsetkiem osób w wieku zdolności do pracy (61,6%).

Cel 1. Pogłębienie spójności społecznej i ograniczenie negatywnych zjawisk społecznych

W sferze społecznej, na obszarze rewitalizacji w 2015 r. zdiagnozowano następujące problemy:

- narastający proces wyludniania,
- ubóstwo wraz z wyraźnym zjawiskiem dziedziczenia biedy oraz negatywnych wzorców i patologicznych zachowań,
- niechęć do zmian przez beneficjentów pomocy społecznej (bierność),
- niska jakość kształcenia na poziomie podstawowym,
- wymagające odbudowy więzi społeczne (relacje społeczne),
- niska aktywność społeczna (w tym organizacji pozarządowych) oraz brak liderów lokalnych.

Znaczna część wskaźników w 2015 r. zastosowanych do określenia stanu sfery społecznej nie tylko wykazywała negatywne odchylenie względem średniej wartości dla gminy, ale także przyjmowała stosunkowo wysokie wartości. Cel sformułowany dla ukierunkowania przedsięwzięć rewitalizacyjnych w sferze społecznej wskazywał na konieczność *Pogłębienia spójności społecznej i ograniczenie negatywnych zjawisk społecznych*. Zjawiska kryzysowe w tym zakresie monitorowane są na podstawie następujących wskaźników:

- udział osób w gospodarstwach domowych korzystających ze środowiskowej pomocy społecznej,
- stosunek osób bezrobotnych pozostających bez pracy 12 m-cy i dłużej względem ludności w wieku produkcyjnym,
- wynik średni sprawdzianu na zakończenie szkoły podstawowej w placówkach działających w obszarze rewitalizacji w stosunku do średniej dla gminy.

sfera pomiaru: ubóstwo, patologie społeczne

W 2021 r., w porównaniu do roku bazowego (2015), **znacznie spadła liczba osób korzystających z pomocy społecznej**, zarówno w całej Bydgoszczy, jak i na obszarze rewitalizacji. W 2021 r. z pomocy Miejskiego Ośrodka Pomocy Społecznej w Bydgoszczy skorzystało 2,6% bydgoszczanek i bydgoszczan (ponad 7 tys. beneficjentów mniej w porównaniu do 2015 r.), natomiast na obszarze rewitalizacji było to 3,1 tys. osób (tj. blisko 40% korzystających z tej formy pomocy w całym mieście). **Najwyższy spadek o 87,8% wystąpił na osiedlu Zimne Wody – Czersko Polskie oraz w Starym Fordonie o 74%**. Głównymi powodami przyznania świadczeń z pomocy społecznej była niepełnosprawność, trudna sytuacja bytowa, długotrwała lub ciężka choroba oraz bezrobocie.

Do przyczyn spadków świadczeń pomocy społecznej względem roku bazowego należy zaliczyć:

- skuteczną aktywizację osób bezrobotnych w celu ich powrotu na rynek pracy, prowadzoną w ramach pracy socjalnej,
- działania pracowników pomocy społecznej, ukierunkowane na usamodzielnienie rodzin niezaradnych życiowo,
- obniżenie wieku uprawniającego do uzyskania własnych świadczeń emerytalnych (nastąpił spadek liczby osób, którym przyznawano m.in. zasiłki stałe z tytułu wieku lub niepełnosprawności),
- opuszczanie/wykwaterowywanie/eksmisje osób z lokali mieszkalnych z powodu: przeprowadzanych gruntownych remontów kamienic - wzrostu czynszu, przejęcia lokali przez właścicieli prywatnych, zmiana miejsca zamieszkania,
- likwidację budynków mieszkalnych, które zostały przeznaczone na inny rodzaj działalności,
- umieszczenie osób w placówce świadczącej całodobową pomoc,
- napływ nowych mieszkańców, którzy wynajmowali lub kupowali mieszkania w kamienicach, gdzie koszty utrzymania są niższe niż w budynkach wielorodzinnych,
- pandemię koronawirusa, która wpłynęła na decyzje mieszkańców o ograniczeniu kontaktów z pracownikami MOPS, a nawet o nie występowaniu z wnioskiem o udzielenie wsparcia, w obawie o swoje zdrowie,
- wzrost płacy minimalnej, jak również wzrost wynagrodzeń w sektorach gospodarki (zmniejszenie liczby osób korzystających ze wsparcia lub zmniejszenie zakresu udzielanej im pomocy).

Cel 1: Pogłębienie spójności społecznej i ograniczenie negatywnych zjawisk społecznych

Obszar rewitalizacji	Wartość wskaźnika				
	bazowy 2015	2019	2020	2021	docelowy 2023
Udział osób w gospodarstwach domowych korzystających ze środowiskowej pomocy w ludności ogółem w % (średnia dla gminy: 2015 r. - 3,42%; 2021 r. – 2,61%)					
Bocianowo-Śródmieście-Stare Miasto	12,92	8,73	7,62	8,09	10,9
Okole	10,85	6,53	8,04	6,76	8,9
Wilczak-Jary	8,32	4,60	5,62	5,12	6,3
Stary Fordon	14,81	8,29	4,41	3,87	12,8
Zimne Wody-Czersko Polskie	12,94	6,51	6,74	4,88	10,9

Źródło: Miejski Ośrodek Pomocy Społecznej w Bydgoszczy; Wydział Spraw Obywatelskich UMB.

Zasięg korzystania z pomocy społecznej wyrażony wskaźnikiem udziału osób w gospodarstwach domowych korzystających z pomocy społecznej w Bydgoszczy oraz na obszarze rewitalizacji znacznie zmalał w stosunku do roku bazowego – osiągnięto wskaźniki docelowe. Najmniejsze natężenie

zjawiska wystąpiło w Starym Fordonie oraz Zimnych Wodach – Czersku Polskim. **W dalszym ciągu wskaźniki dla obszaru rewitalizacji są gorsze niż średnia dla całego miasta.**

sfera pomiaru: bezrobocie

W Bydgoszczy poprawie uległy uwarunkowania społeczno-gospodarcze, które korzystnie wpływały na stopniowe zmniejszanie się bezrobocia i podnoszenie poziomu życia mieszkańców. Niski poziom bezrobocia utrzymywał się również w wyniku podejmowanych przez Miasto działań na rzecz tworzenia nowych, atrakcyjnych miejsc pracy oraz warunków sprzyjających inwestowaniu w Bydgoszczy. W dalszym ciągu dynamicznie rozwijał się sektor usług wspólnych i usług outsourcingowych, szczególnie w branży IT. Rynek nowoczesnej powierzchni biurowej został w ostatnich latach wzbogacony znajdującym się na obszarze rewitalizacji obiektem Immobile K3 przy Pl. Kościeleckich 3 oraz powiększeniem kompleksu Biznes Park Okole przy ul. Kraszewskiego 1.

W 2021 r. w Bydgoszczy odnotowano najniższą w ostatnich latach stopę bezrobocia: wyniosła ona 2,5% (mniej o 2,9 p. proc. w stosunku do 2015 r.). Na koniec 2021 r. w Powiatowym Urzędzie Pracy zarejestrowanych było 4,1 tys. osób bezrobotnych (w skali roku spadek o 29,5%) z czego 40,8% to bezrobotni powyżej 12 miesięcy od momentu zarejestrowania się (1,7 tys. osób). Ich liczba w porównaniu z 2015 r. znacznie zmniejszyła się (spadek o 42,9%).

Na obszarze rewitalizacji również odnotowano duże spadki liczby osób bezrobotnych powyżej 12-miesięcy w porównaniu do roku bazowego (o 72,8%), największy - wynoszący ponad 80% nastąpił na Wilczaku – Jarach oraz w Starym Fordonie. W 2021 r. na obszarze rewitalizacji mieszkały 354 osoby pozostające bez pracy od ponad roku, w tym 59,3% to mieszkańcy Bocianowa-Śródmieścia-Starego Miasta (210 osób, tj. 1,4% mieszkańców obszaru w wieku produkcyjnym). Na pozostałych osiedlach ta grupa bezrobotnych kształtowała się następująco:

- Okole – 69 osób (1,4% mieszkańców w wieku produkcyjnym),
- Wilczak – Jary – 40 osób (1,0% mieszkańców w wieku produkcyjnym),
- Stary Fordon – 18 osób (1,3% mieszkańców w wieku produkcyjnym),
- Zimne Wody – Czersko Polskie – 17 osób (2,0% mieszkańców w wieku produkcyjnym).

Cel 1: Pogłębienie spójności społecznej i ograniczenie negatywnych zjawisk społecznych

Obszar rewitalizacji	Wartość wskaźnika				
	bazowy 2015	2019	2020	2021	docelowy 2023
Stosunek osób bezrobotnych pozostających bez pracy 12-m-cy i dłużej względem ludności w wieku produkcyjnym ogółem (średnia dla gminy: 2015 r. - 0,024; 2021 r. – 0,010)					
Bocianowo-Śródmieście-Stare Miasto	0,038	0,016	0,017	0,014	0,037
Okole	0,030	0,011	0,015	0,014	0,029
Wilczak-Jary	0,041	0,009	0,011	0,010	0,040
Stary Fordon	0,079	0,015	0,019	0,013	0,078
Zimne Wody-Czersko Polskie	0,053	0,022	0,014	0,020	0,052

Źródło: Powiatowy Urząd Pracy w Bydgoszczy; Wydział Spraw Obywatelskich UMB.

Zestawiając liczbę osób pozostających bez pracy ponad rok względem ludności w wieku produkcyjnym zauważalny jest wyraźny spadek wskaźnika w porównaniu do 2015 r., zarówno dla Bydgoszczy, jak i na obszarze rewitalizacji – osiągnięto wartości docelowe wskaźnika.

sfera pomiaru: poziom kształcenia

Kolejnym wskaźnikiem monitorowania stanu kryzysowego są wyniki testu szóstoklasistów, który obrazuje skuteczność placówek edukacyjnych w kształceniu dzieci na poziomie podstawowym oraz jakość warunków stwarzanych uczniom mieszkającym w danej dzielnicy. Dostarcza wiedzy umożliwiającej prognozowanie i planowanie osiągnięć uczniów i szkoły. Analizując sytuację w obszarze edukacji należy zwrócić uwagę na niezależne od Miasta dwa czynniki, które głęboko zaburzyły proces edukacji: rządowe reformy systemowe oraz pandemię.

Ze względu na reformę oświaty w 2017 r. i wprowadzenie ośmioklasowych szkół podstawowych, miernikiem poziomu nauczania w szkołach podstawowych od 2019 r. są wyniki sprawdzianu ósmoklasistów. Z uwagi na wprowadzone zmiany, w roku szkolnym 2017/2018, nie odbywały się żadne egzaminy po ukończeniu szkoły podstawowej. Należy jednak pamiętać, że są to dwa różne egzaminy - wnioski z uzyskanych wyników egzaminów w 2021 r. są trudne, wręcz niemożliwe do porównania z efektami egzaminu szóstoklasisty osiągniętymi w roku bazowym (2015 r.). Uzyskane wyniki natomiast możemy porównać ze średnią dla miasta.

Na terenie Bydgoszczy w roku szkolnym 2020/21 r. funkcjonowało 60 szkół podstawowych, z czego 9 znajdowało się na obszarze rewitalizacji.

I Podobszar	
Bocianowo – Śródmieście – Stare Miasto	Szkoła Podstawowa nr 2, ul. Hetmańska 34
	Szkoła Podstawowa nr 37, ul. Gdańska 122
	Szkoła Podstawowa nr 47, ul. Czartoryskiego 18
	Szkoła Podstawowa nr 58, ul. Gdańska 53a
Okole	Szkoła Podstawowa nr 10, ul. Śląska 7
	Szkoła Podstawowa nr 45, ul. Staroszkolna 12
Wilczak-Jary	Szkoła Podstawowa nr 13, ul. Słoneczna 26
II Podobszar	
Stary Fordon	Szkoła Podstawowa nr 4, ul. Wyzwolenia 4
III Podobszar	
Zimne Wody – Czersko Polskie	Szkoła Podstawowa nr 22, ul. Hutnicza 89

Średnie wyniki sprawdzianu ósmoklasisty w 2021 r. w Bydgoszczy (59,3%), podobnie jak w kraju oraz w pozostałych miastach powyżej 100 tys. mieszkańców, uległy pogorszeniu w porównaniu do wyników egzaminu szóstoklasisty z 2015 r. Natomiast porównując wynik uzyskany w placówkach na terenie Bydgoszczy w 2021 r. z pierwszym wynikiem egzaminu ósmoklasisty (2019 r.) to był on wyższy od średniej w kraju o 1,6 p. proc., ale niższy niż średnia dla miast powyżej 100 tys. mieszkańców o 5 p. proc.

Na obszarze rewitalizacji, za wyjątkiem osiedla Wilczak – Jary (Szkoła Podstawowa nr 13, spadek o 0,7 p. proc., do poziomu 51%), wyniki egzaminów ósmoklasistów w 2021 r. wypadły lepiej niż rok wcześniej. W związku z epidemią i koniecznością prowadzenia dalszej edukacji zdalnej, egzamin w 2021 r., decyzją ministra edukacji i nauki, przeprowadzono na podstawie wymagań egzaminacyjnych (stanowiły zawężony katalog wymagań określonych w podstawie programowej), a nie jak w ubiegłych latach na podstawie wymagań określonych w podstawie programowej, co mogło również rzutować na lepsze wyniki.

Zdecydowanie najlepszą średnią wyników uzyskali w latach 2020–2021 uczniowie Szkoły Podstawowej nr 4 w Starym Fordonie, odpowiednio: 59,0%, i 61,3%. Wyniki w tych latach były również wyższe od średniej dla Bydgoszczy w 2020 r. o 4,0 p. proc. natomiast w 2021 r. o 2,0 p. proc. Najgorsze wyniki po raz kolejny odnotowano w osiedlu Bocianowo – Śródmieście – Stare Miasto (40,2%).

Cel 1: Pogłębienie spójności społecznej i ograniczenie negatywnych zjawisk społecznych

Obszar rewitalizacji	Wartość wskaźnika				
	bazowy 2015	2019	2020	2021	docelowy 2023
Wynik średni sprawdzianu na zakończenie szkoły podstawowej w placówkach działających w obszarze rewitalizacji w stosunku do średniej dla gminy w % (średni wynik w Bydgoszczy: 2015 r. - 65,75%; 2021 r. - 59,3%)					
Bocianowo-Śródmieście-Stare Miasto	82,8	71,4	68,2	67,7	85,0
Okole	86,6	72,4	70,9	73,6	88,8
Wilczak-Jary	95,5	89,7	94,0	86,0	97,7
Stary Fordon	85,8	86,7	107,3	103,4	88,0
Zimne Wody-Czersko Polskie	83,6	74,1	69,1	76,4	85,8

Źródło: Wydział Edukacji i Sportu UMB.

Tylko jeden z podobszarów rewitalizacji – Stary Fordon osiągnął po raz kolejny w 2021 r. wartość docelową wskaźnika (wyniki egzaminu były lepsze od średniej dla miasta). W pozostałych jednostkach wskaźniki nadal nie są zadowalające.

Cel 2. Wzmocnienie inicjatywy gospodarczej

W 2015 r. na terenie obszaru rewitalizacji zidentyfikowano, w zróżnicowanym nasileniu:

- dużą rotację przedsiębiorców,
- spadek liczby podmiotów sektora kreatywnego,
- niską aktywność ekonomiczną mieszkańców i postaw przedsiębiorczych,
- niewystarczający udział Podmiotów Ekonomii Społecznej w gospodarce lokalnej oraz niski poziom współpracy organizacji pozarządowych z przedsiębiorcami.

Cel sformułowany dla ukierunkowania przedsięwzięć rewitalizacyjnych w sferze gospodarczej wskazywał na konieczność *Wzmocnienia inicjatywy gospodarczej*. Istotnym wskaźnikiem określającym stopień rozwoju przedsiębiorczości gminy jest poziom lokalnej przedsiębiorczości mierzony liczbą osób fizycznych prowadzących działalność gospodarczą w przeliczeniu na 100 osób w wieku zdolności do pracy (wiek produkcyjny). Wskaźnik ten obrazuje przedsiębiorczość mieszkańców, ich aktywność i kreatywność, a także atrakcyjność terenu pod kątem możliwości lokowania biznesu.

sfera pomiaru: aktywność gospodarcza, postawy przedsiębiorcze

Na koniec 2021 r. w Bydgoszczy działało 45,4 tys. podmiotów gospodarczych zarejestrowanych w systemie REGON, w tym 66,6% stanowiły osoby fizyczne prowadzące działalność gospodarczą (więcej o 5,9% podmiotów oraz 3,3% osób fizycznych prowadzących działalność gospodarczą w porównaniu do 2015 r.). Na obszarach rewitalizacji działało 6,2 tys. podmiotów osób fizycznych, tj. o 2,7% mniej w stosunku do stanu z roku bazowego. Zdecydowanie najwięcej przedsiębiorców prowadziło indywidualną działalność gospodarczą na terenie Bocianowa – Śródmieścia – Starego Miasta (blisko 70,6% podmiotów osób fizycznych obszaru rewitalizacji), co ma ścisły związek z charakterem usługowym tej jednostki. **Na całym obszarze rewitalizacji nastąpił spadek liczby osób fizycznych prowadzących działalność gospodarczą w stosunku do roku bazowego, co jest zjawiskiem niekorzystnym. Największy spadek, tj. o 7,6% miał miejsce na Wilczaku – Jarach, natomiast najmniejszy na Bocianowie – Śródmieściu – Starym Mieście o 1,2%.**

Cel 2: Wzmocnienie inicjatywy gospodarczej

Obszar rewitalizacji	Wartość wskaźnika				
	bazowy 2015	2019	2020	2021	docelowy 2023
Liczba zarejestrowanych podmiotów gospodarczych osób fizycznych na 100 osób w wieku produkcyjnym ogółem (średnia dla gminy w 2015 r.- 13,5; 2021 r. – 18,1)					
Bocianowo-Śródmieście-Stare Miasto	21,1	27,4	28,4	30,0	22,0
Okole	10,0	12,9	13,8	14,5	13,5
Wilczak-Jary	12,7	16,0	15,8	15,8	14,0
Stary Fordon	13,6	13,3	12,8	15,2	15,0
Zimne Wody-Czersko Polskie	19,3	30,2	28,8	28,8	20,0

Źródło: Urząd Statystyczny w Bydgoszczy; Wydział Spraw Obywatelskich UMB.

Pomimo niewielkich spadków liczby osób fizycznych prowadzących działalność gospodarczą, wskaźnik przedsiębiorczości przedstawia się korzystnie na obszarze rewitalizacji. Wpływ na osiągnięte wartości wskaźników miały również spadki liczby ludności w wieku produkcyjnym. W rezultacie wszystkie podobszary rewitalizacji osiągnęły poziom docelowy wskaźnika. **Najwyższy poziom przedsiębiorczości, przekraczający znacznie wartość wskaźnika dla Bydgoszczy odnotowano na terenie Bocianowa – Śródmieścia – Starego Miasta (na 100 osób fizycznych działało 30 podmiotów osób fizycznych) oraz Zimnych Wodach – Czersku Polskim.** Na pozostałych jednostkach, nadal wartości wskaźnika są niższe niż dla całego miasta.

Cel 3. Polepszenie stanu środowiska, ze szczególnym uwzględnieniem jakości powietrza

W sferze ochrony środowiska silnie akcentowanymi problemami w 2015 r. na obszarze rewitalizacji były:

- nadmierne stężenie zanieczyszczeń powietrza spowodowane m.in. niską emisją,
- przekroczenie norm hałasu,
- czystość wód powierzchniowych.

Zdiagnozowany problem niskiej emisji, której przyczyną jest korzystanie przez mieszkańców ze źródeł energii na paliwa stałe informuje m.in. o ubóstwie energetycznym gospodarstw domowych i powiązany jest z występującymi problemami społecznymi. Nieekologiczny system ogrzewania wiąże się ściśle z problemem przestarzałej i zdegradowanej instalacji grzewczej. Występuje głównie tam, gdzie widoczne jest zdegradowanie budynków wielorodzinnych i ich otoczenia, niedostatek terenów zieleni i rekreacji. Cel sformułowany dla ukierunkowania przedsięwzięć rewitalizacyjnych w sferze środowiskowej wskazywał na konieczność *Polepszenia stanu środowiska, ze szczególnym uwzględnieniem jakości powietrza*. Postępy działań w tym zakresie monitorowane są za pomocą wskaźnika: *Udział gospodarstw domowych używających tradycyjne piece na paliwa stałe ogółem*.

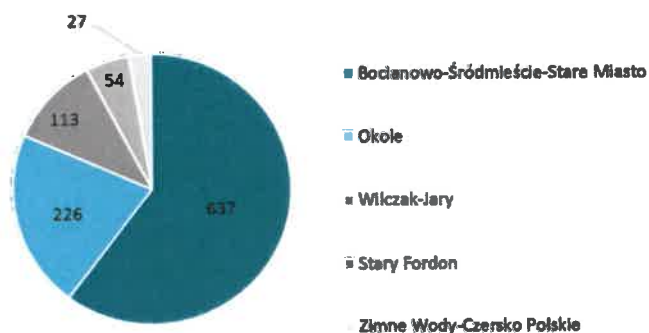
sfera pomiaru: zanieczyszczenie środowiska, zagospodarowanie przestrzeni

Niska emisja jest poważnym problemem ekologicznym i zdrowotnym mieszkańców większości polskich miast, również Bydgoszczy. W wyniku działań m.in. Miasta oraz Administracji Domów Miejskich Sp. z o.o. związanych szczególnie z termomodernizacją budynków i obiektów, edukacją ekologiczną oraz z udzielaniem dotacji dla mieszkańców na wymianę pieców na paliwa stałe, jakość powietrza sukcesywnie się poprawia.

W Bydgoszczy w 2021 r., w oparciu o przyznane dofinansowania do wymiany pieców UMB oraz działań Administracji Domów Miejskich Sp. z o.o. zlikwidowano 746 pieców na paliwa stałe, w tym 379 na

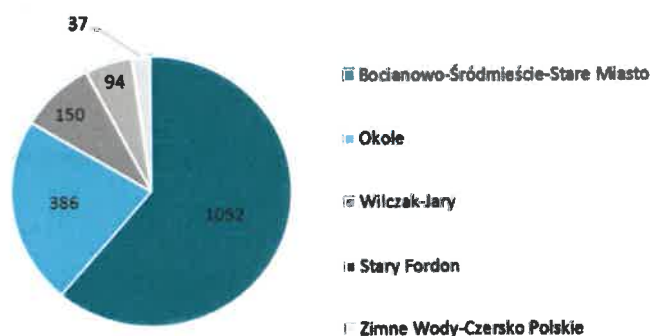
obszarze rewitalizacji. Najwięcej gospodarstw domowych użytkujących piece na paliwa stałe zlokalizowanych było w 2021 r. na terenie podobszaru Bocianowo – Śródmieście – Stare Miasto, Okole, Wilczak – Jary i wynika to z wielkości i specyfiki dzielnic – występuje tu starsza zabudowa mieszkaniowa. Łącznie na obszarze rewitalizacji od 2016 r. zlikwidowano 1 719 pieców na paliwa stałe w 1 057 gospodarstwach domowych, natomiast w okresie wdrażania programu (2019-2021) zlikwidowano 969 pieców na paliwa stałe (w tym 818 pieców w oparciu o dotacje udzielone przez Urząd Miasta Bydgoszczy) w 579 gospodarstwach.

Wykres 3. Liczba gospodarstw domowych, w których zlikwidowano piece na paliwa stałe w latach 2016-2021*.



* na podstawie przyznanych dofinansowań do wymiany pieców UMB oraz działań Administracji Domów Miejskich Sp. z o.o.

Wykres 4. Liczba zlikwidowanych palenisk na paliwa stałe w latach 2016-2021*.



* na podstawie przyznanych dofinansowań do wymiany pieców UMB oraz działań Administracji Domów Miejskich Sp. z o.o.

Wskaźnik udziału gospodarstw domowych użytkujących piece na paliwa stałe świadczy w znacznym stopniu o charakterze zabudowy danej jednostki strukturalnej miasta. Na obszarach, w których dominuje zabudowa jednorodzinna oraz kamienice czynszowe, sytuacja w tym zakresie jest mniej korzystna. Na poziom osiągniętego wskaźnika wpływ ma również liczba gospodarstw domowych, która skorelowana jest ze zjawiskami demograficznymi takimi jak m.in.: spadek liczby urodzeń, zmniejszenie populacji w wieku produkcyjnym, rozwody oraz sytuacja ekonomiczna. Spisy Ludności Głównego Urzędu Statystycznego są jedynym źródłem pełnej informacji o gospodarstwach domowych (ostatnie dane dostępne za 2011 r.) w związku z powyższym niezbędnym było oszacowanie liczby gospodarstw domowych w oparciu o przeciętną liczbę osób w mieszkaniach.

Cel 3. Polepszenie stanu środowiska, ze szczególnym uwzględnieniem jakości powietrza

Obszar rewitalizacji	Wartość wskaźnika				
	bazowy 2015	2019	2020	2021	docelowy 2023
Udział gospodarstw domowych użytkujących tradycyjne piece na paliwa stałe ogółem (średnia dla gminy w 2015 r. - 29,4%; 2021 r. - 14,8%)					
Bocianowo-Śródmieście-Stare Miasto	40,2	39,3	36,3	36,6	37,2
Okole	43,7	42,6	39,3	42,0	40,7
Wilczak-Jary	38,5	42,5	39,2	41,2	36,5
Stary Fordon	52,2	44,6	42,1	39,0	50,2
Zimne Wody-Czersko Polskie	55,4	55,2	52,9	51,4	54,4

Źródło: Administracja Domów Miejskich Spółka z o.o.; Wydział Zintegrowanego Rozwoju i Środowiska UMB.

W 2021 r. w Bydgoszczy oraz na 3 z 5 osiedlach rewitalizacji wskaźnik udziału gospodarstw domowych użytkujących tradycyjne piece na paliwa stałe uległ poprawie i osiągnięto poziom docelowy wskaźników. Pomimo stopniowej poprawy jakości powietrza nadal problem niskiej emisji występuje w dużym nasileniu. Wskaźniki na obszarze rewitalizacji nadal są dużo gorsze niż dla całej Bydgoszczy. Notowane są przekroczenia standardów jakości powietrza w zakresie zanieczyszczenia pyłem zawieszonym PM10. Niezbędne jest zatem podejmowanie dalszych działań w zakresie poprawy jakości powietrza, ochrony przyrody poprzez rozwój terenów zielonych i sportowo-rekreacyjnych, ochronę i racjonalne wykorzystanie zasobów wodnych, zmniejszenie hałasu, ochronę gatunkową oraz edukację ekologiczną.

W 2022 r. uaktualniono liczbę kotłów opalanych paliwem stałym w Bydgoszczy, która według stanu w dniu 9 marca 2022 r. wyniosła 22,7 tys. (17,2 tys. gospodarstw domowych). Jest to efekt intensywnej działalności kontrolnej realizowanej przez jednostkę Ekopatrolu Straży Miejskiej. Funkcjonariusze dopisują w bazie źródła ogrzewania dla tych lokali mieszkalnych, w których takiej informacji wcześniej nie było, ale również dodają punkty adresowe, które nie były przedmiotem inwentaryzacji w 2015 r. (np. działki ROD). Ponadto trwa ogólnopolska inwentaryzacja źródeł ogrzewania (Centralna Ewidencja Emisyjności Budynków), w której mają znaleźć się kompleksowe informacje, dotyczące źródeł ogrzewania budynków. Działania te mogą skutkować potrzebą weryfikacji wskaźników.

7. Ocena aktualności i stopnia realizacji GPR – wnioski i rekomendacje

Podsumowanie stopnia realizacji GPR wg podobszarów

W ciągu ostatnich trzech lat w obszarze rewitalizacji, podobnie jak w całym mieście, odnotowano spadek liczby mieszkańców. Wyjątkiem jest Stary Fordon – tu, w porównaniu do roku bazowego, liczebność się zwiększyła.

Niestety, w obszarze rewitalizacji spadła liczba osób w wieku produkcyjnym w stosunku do ogółu.

We wszystkich rewitalizowanych osiedlach zmniejszyła się liczba osób w gospodarstwach domowych korzystających ze środowiskowej pomocy społecznej, a więc sytuacja materialna,

mierzona taką statystyką, poprawiła się. Podobnie, **mniej jest osób bezrobotnych pozostających bez pracy 12-m-cy i dłużej**, względem ludności w wieku produkcyjnym ogółem.

W przypadku wskaźnika dot. **wyniku sprawdzianu na zakończenie szkoły podstawowej** w placówkach działających w obszarze rewitalizacji w stosunku do średniej dla gminy, **tylko w Starym Fordonie osiągnięto zaplanowane wartości docelowe**.

W jednostkach: Bocianowo-Śródmieście-Stare Miasto, Stary Fordon oraz Zimne Wody-Czersko Polskie zakładany wskaźnik dot. udziału gospodarstw domowych **użytkujących tradycyjne piece** na paliwa stałe osiągnięto, ale **problem zanieczyszczenia powietrza nadal jest dotkliwy**. Wskaźnik nie został osiągnięty na osiedlach Okole oraz Wilczak – Jary.

I. Bocianowo – Śródmieście – Stare Miasto, Okole, Wilczak - Jary

W podobszarze Bocianowo – Śródmieście – Stare Miasto, Okole, Wilczak - Jary zaplanowano realizację 20 „miejskich” oraz 25 „zewnętrznych” projektów inwestycyjnych.

Pod koniec 2021 r., realizacja wszystkich projektów Miasta została rozpoczęta, cztery mocno zaawansowane, a jedenastu zakończone. W ciągu 3 lat ten podobszar miasta wzmocnił swoje funkcje centrowe – m.in. zyskał nową bazę dla działań organizacji pozarządowych, wzbogacił się o 4 nowe, duże obiekty dla działalności kulturalnej (przy tym utworzono 2 nowe instytucje kultury – Park Kultury i Teatr Kameralny), kompleksowo wyremontowano Pałac Młodzieży i kilka szkół. Sukcesywnie odnawiane są zabytkowe kamienice, tworząc już przy wielu ulicach spójny ciąg odrestaurowanych budynków. Zmiana przestrzenno-funkcjonalna jest widoczna, pozytywnie zauważona przez mieszkańców i turystów. Oddano do użytku następujące obiekty:

- przestrzeń publiczna: odnowiony Stary Rynek i Park Ludowy im. Witosa,
- infrastruktura kultury w centrum miasta: zrewitalizowany kompleks Młynów Rothera, Teatr Kameralny, budynek Muzeum Okręgowego,
- infrastruktura edukacyjna: po remoncie z termomodernizacją - Pałac Młodzieży, Szkoła Podstawowa nr 37, Zespół Szkół nr 6, Szkoła Podstawowa nr 32, Szkoła Podstawowa nr 64, Zespół Szkół nr 25, Szkoła Podstawowa nr 10, Zespół Szkół Ogólnokształcących Nr 4,
- infrastruktura społeczna: udostępnienie Bydgoskiego Centrum Wspierania Organizacji Pozarządowych i Wolontariatu przy ul. Gdańskiej 5, Centrum Edukacyjno-Społeczne przy ul. Staroszkolnej 10, Klubu Seniora przy ul. Fredry; zmodernizowane i oddane na mieszkania socjalne budynki przy ul. Jasnej 21, 24, 26, 28 oraz ul. Wrocławskiej 9 i 11,
- Przedsiębiorczości: Hala Targowa przy ul. Podwale na etapie wyposażania przez operatora.

Miasto prowadziło tu również program dofinansowania wymiany indywidualnych źródeł ciepła na ekologiczne, który pozwolił na wymianę ponad 700 pieców.

Projekty realizatorów zewnętrznych – wykonane:

- remonty budynków mieszkalnych wspólnot, wraz z otoczeniem (ul. Nakielska 15, Chrobrego 19, Gdańskiej 67, Unii Lubelskiej 5, 20 stycznia 22, Dworcowej 79, Sienkiewicza 32)

w trakcie realizacji:

- infrastruktura kultury: remont i działalność Kina Pomorzanie, teatr przy ul. Wrocławskiej, ośrodek sztuki współczesnej „Mózg” (ze środków własnych i/lub innych zewnętrznych poza pulą dla Bydgoszczy w RPO),
- infrastruktura społeczna (obiekt harcówki przy ul. Terasy 2, miejsca działań prospołecznych przy Poznańskiej 7, 8, 10, 12, 14, Dworcowej 19, Garbary 2, Naruszewicza 11),
- przestrzeń publiczna: rewitalizacja Ogrodu Botanicznego Uniwersytetu Kazimierza Wielkiego.

II. Stary Fordon

W podobszarze Stary Fordon zaplanowano realizację 4 podstawowych projektów inwestycyjnych. Realizatorem trzech jest Miasto. Projekty te dotyczą przebudowy ulic, zagospodarowania nabrzeży, remontu 7 budynków. Ponadto realizowany jest projekt rezerwowego GPR – rewitalizacja Rynku. Na koniec 2021 r. wszystkie ww. zadania były już wysoko zaawansowane. Z końcem 2021 r. rozpoczęto zasiedlanie mieszkań komunalnych w odnowionych 7 kamienicach – łącznie udostępnionych będzie 37 mieszkań dla ok. 90 osób. Miasto prowadziło tu również program dofinansowania wymiany indywidualnych źródeł ciepła na ekologiczne, w ramach którego wymieniono 26 pieców. Ponadto, w szkole podstawowej Miasto wdrożyło unijny projekt edukacyjny, dzięki któremu 100 uczniów skorzystało z zajęć pozalekcyjnych, a szkołę wyposażono w nowoczesne pomoce dydaktyczne.

Przestrzeń Starego Fordonu przechodzi już widoczną, ogromną przemianę przestrzenną. Poprawiono stan ulic, powstają nadrzeczne tereny rekreacyjne i miejsca spotkań, polepsza się infrastruktura mieszkaniowa, eksponuje się historyczne atuty obszaru. W latach 2018-2021 zainwestowano w odnowę Starego Fordonu już ponad 50 mln zł.

W 2022 r. będą mogły rozpocząć się powiązane z inwestycjami rewitalizacyjnymi, projekty społeczne zapisane w GPR, w tym spotkania podwórkowe mieszkańców, zajęcia sportowo-rekreacyjne, edukacyjne i in. integrujące społeczność.

Fundacja dla Uniwersytetu Kazimierza Wielkiego zgłosiła do realizacji w ramach GPR jeden projekt inwestycyjny - „Adaptacja zabytkowej synagogi w Starym Fordonie na potrzeby centrum kultury i aktywności społecznej” oraz powiązane z nim projekty społeczne. Fundacja wycofała się z realizacji swojego przedsięwzięcia.

III. Zimne Wody – Czersko Polskie

W podobszarze Zimne Wody – Czersko Polskie Miasto zrealizowało jeden projekt inwestycyjny, połączony z projektem społecznym. Reaktywowano świetlicę opiekuńczo – wychowawczą „Marzenia” oraz oddano plac zabaw i teren rekreacji przy ul. Smoleńskiej. Ponadto, Miasto prowadziło tu również program dofinansowania wymiany indywidualnych źródeł ciepła na ekologiczne, w ramach którego wymieniono 25 pieców. Wzdłuż ulicy Smoleńskiej w ramach BBO kontynuowano budowę chodnika oraz zamontowano tam nowe ławki. Ponadto, w 2021 r. Miasto otrzymało unijne wsparcie na remont z termomodernizacją Szkoły Podstawowej nr 22 przy ul. Hutniczej. Prace rozpoczęły się.

Mimo przemysłowego w dużym stopniu charakteru tego podobszaru, w ramach GPR udało się stworzyć potrzebną mieszkańcom infrastrukturę lepszą do życia i sprzyjającą zaspokojeniu potrzeb społecznych.

Przegląd stopnia zaawansowania przedsięwzięć/projektów rewitalizacyjnych wskazuje, że jeszcze ich część jest w trakcie lub przed realizacją - szczególnie działania społeczne. Zmiany rewitalizacyjne widoczne są na razie głównie w wymiarze infrastrukturalnym. W przypadku projektów społecznych dopuszczalna jest większa elastyczność w stosunku do pierwotnych założeń, bez konieczności modyfikacji zapisów GPR, dlatego należy przyjąć, że w dużym stopniu projekty społeczne dostosowują się do aktualnych potrzeb mieszkańców i możliwości.

Miernikiem realizacji celów GPR są też wyniki monitoringu zjawisk kryzysowych, prowadzonego w zakresie pięciu wskaźników, na podstawie których obszar rewitalizacji został wyznaczony. Dwa

z nich, w zestawieniu z rokiem 2015 r., nie osiągnęły jeszcze założonych wartości docelowych w całym obszarze rewitalizacji, nie osiągają również średnich wartości dla miasta.

Są to:

- Wynik średni sprawdzianu na zakończenie szkoły podstawowej w placówkach działających w obszarze rewitalizacji w stosunku do średniej dla gminy w %,
- Udział gospodarstw domowych użytkujących tradycyjne piece na paliwa stałe ogółem.

Ponadto, wartości wskaźników dla obszaru rewitalizacji w większości nadal są na poziomie gorszym niż osiągane w skali całego miasta. Należy więc uznać, że dalszych, szczególnych starań wymaga jeszcze osiągnięcie celów programu, zwłaszcza celu 1. oraz celu 3. Intensyfikacji wymagają działania z zakresu edukacji dzieci na poziomie szkół podstawowych oraz polepszenia stanu środowiska.

Rekomendacje dotyczące perspektywy finansowej UE 2021-2027

Duża pewność realizacji inwestycji i prawdopodobieństwo osiągnięcia większości wskaźników statystycznych nie oznacza, że obszar rewitalizacji nie wymaga już dalszego zasilenia. Na osiągnięcie założonych wskaźników składa się szereg innych czynników, oprócz oddziaływania projektów GPR.

Nasylenie obiektami/ośrodkami służącymi rewitalizacji należy uznać za zadowalające i GPR nie wymaga poszerzenia o duże realizacje w najbliższych kilku latach, natomiast konieczne jest inwestowanie w dalszy rozwój ośrodków integracji społecznej i instytucji kultury.

Budżet miasta w najbliższych latach będzie znacznie uszczuplony w wyniku niezależnych od Miasta zmian systemowych, a z powodu pandemii opóźniła się realizacja projektów społecznych, które tym samym utraciły źródła wsparcia dostępne w perspektywie UE 2014-2020.

Obszar rewitalizacji jest duży, konsultacje społeczne (w tym ankietowe) wykazują nadal spore zapotrzebowanie na działania rewitalizacyjne, a środków unijnych na GPR będzie w nadchodzącej perspektywie unijnej mniej (środki unijne dostępne na rewitalizację w Bydgoszczy z RPO – Fundusze dla Kujaw i Pomorza w latach 2022-2027 mają wynieść o połowę mniej niż poprzednio, tj. łącznie ok. 6 mln euro).

W tej sytuacji rekomendowane jest przedłużenie GPR o 5 lat, przy jednoczesnej aktualizacji – analizie sytuacji społecznej i dodaniu kilku nowych przedsięwzięć. Wydział Funduszy Europejskich sugeruje, by dotyczyły one głównie otwartych, ogólnodostępnych terenów miejskich. Z uwagi na dotychczasowe, często punktowe realizacje i zapowiedzi zmniejszonych funduszy – proponuje się zainwestować fundusze unijne w tereny sprzyjające łączeniu już odnowionych miejsc w większą zrewitalizowaną przestrzeń oraz jak najszerszej dostępne.

Powyzsza rekomendacja, tj. aktualizacja obecnego GPR, zamiast wszczynania długotrwałej procedury wyznaczania nowego obszaru zdegradowanego, a następnie obszaru rewitalizacji, jest zgodna ze stanowiskiem Komitetu Rewitalizacji.

Aktualizacja GPR, w tym wybór nowych projektów, będzie poprzedzona konsultacjami społecznymi.

DYREKTOR
Wydziału Funduszy Europejskich

Zofia Smolińska

DYREKTOR WYDZIAŁU

Grzegorz Boroń

Akceptuję:
ZASTĘPCA PREZYDENTA MIASTA

Maria Wasiaś
PREZYDENT MIASTA

Piotr Borski

Załącznik – Wskaźniki pomocnicze z projektów, przypisane do poszczególnych celów GPR

Wskaźniki pomocnicze realizacji celów GPR zostały tak dobrane, by były mierzalne i możliwe do zweryfikowania. Są one logicznie powiązane z charakterem i celami samych projektów, zostały z nich zaczerpnięte i są jednocześnie miernikami ich efektywności.

Cel 1 Pogłębienie spójności społecznej i ograniczenie negatywnych zjawisk społecznych			
Wskaźniki pomocnicze	rok bazowy	na koniec 2021	docelowy 2023
Liczba osób zagrożonych ubóstwem lub wykluczeniem społecznym oraz osób z otoczenia osób zagrożonych wykluczeniem społecznym uczestniczących w programie	0	2 367	2 720
Liczba osób zagrożonych ubóstwem lub wykluczeniem społecznym oraz osób z otoczenia osób zagrożonych wykluczeniem społecznym biorących udział w projektach aktywizujących społecznie	0	480	1 440
Liczba osób zagrożonych ubóstwem lub wykluczeniem społecznym oraz osób z otoczenia osób zagrożonych wykluczeniem społecznym uczestniczących w pozaszkolnych i pozasystemowych formach edukacyjnych i wychowawczych	0	198	550
Liczba osób bezrobotnych (łącznie z długotrwale bezrobotnymi) objętych wsparciem w programie	0	381	160
Liczba osób opiekujących się dziećmi w wieku do lat 3 objętych wsparciem w programie	0	70	80
Liczba wspartych w programie miejsc świadczenia usług społecznych istniejących po zakończeniu projektu	0	20	20
Liczba opiekunów faktycznych osób niesamodzielnych, którzy zostali objęci wsparciem	0	40	40
Liczba uczniów objętych wsparciem w zakresie rozwijania kompetencji kluczowych w programie	0	1 718	1 000
Liczba osób, które podniosły poziom wiedzy z zakresu profilaktyki zdrowotnej	0	0	210
Otwarta przestrzeń utworzona lub rekultywowana na obszarach miejskich (m ²)	0	8 200	8 425
Liczba wspartych obiektów infrastruktury zlokalizowanych na rewitalizowanych obszarach (szt.)	0	9	12
Powierzchnia obszarów objętych rewitalizacją (ha)	0	0,75	10,48

Cel 1 Pogłębienie spójności społecznej i ograniczenie negatywnych zjawisk społecznych			
Wskaźniki pomocnicze	rok bazowy	na koniec 2021	docelowy 2023
Liczba obiektów dostosowanych do potrzeb osób z niepełnosprawnościami (szt.)	0	9	12
Liczba przedsiębiorstw ulokowanych na zrewitalizowanych obszarach (szt.)	0	0	8
Liczba osób korzystających z wybudowanych/wyremontowanych budynków publicznych lub komercyjnych na obszarach miejskich (os./rok)	0	15 919	300 000
Liczba osób korzystających z rewitalizowanych obszarów bądź utworzonej/ rekultywowanej przestrzeni w miastach (os./rok)	0	112 909	140 000
Liczba nowo utworzonych usług na obszarze rewitalizowanym (szt.)	0	8	28
Długość przebudowanych dróg gminnych (km)	0	0	0,9

Cel 2 Wzmocnienie inicjatywy gospodarczej			
Wskaźniki pomocnicze	rok bazowy	na koniec 2021	docelowy 2023
Liczba uczniów szkół i placówek kształcenia zawodowego, którzy zostali objęci wsparciem w programie	0	2 991	1 700
Liczba osób zagrożonych ubóstwem lub wykluczeniem społecznym oraz osób z otoczenia osób zagrożonych wykluczeniem społecznym uczestniczących w programie	0	847	230
Liczba przedsiębiorstw objętych wsparciem w programie	0	2	40
Liczba organizacji objętych wsparciem w programie	0	0	40
Liczba przedsiębiorstw ulokowanych na zrewitalizowanych obszarach (szt.)	0	2	17
Liczba nowo utworzonych usług na obszarze rewitalizowanym (szt.)	0	3	24

Cel 2 Wzmocnienie inicjatywy gospodarczej			
Wskaźniki pomocnicze	rok bazowy	na koniec 2021	docelowy 2023
Liczba wspartych obiektów infrastruktury zlokalizowanych na rewitalizowanych obszarach (szt.)	0	1	9
Liczba obiektów, które wcześniej nie były dostosowane do potrzeb osób z niepełnosprawnościami (szt.)	0	1	9
Liczba osób korzystających z wybudowanych/ wyremontowanych budynków publicznych lub komercyjnych na obszarach miejskich (os.)	0	18 428	100 700
Liczba osób korzystających z rewitalizowanych obszarów bądź utworzonej/rekultywowanej przestrzeni w miastach (os.)	0	0	36 000
Powierzchnia obszarów objętych rewitalizacją (ha)	0	0,11	0,83

Cel 3 Polepszenie stanu środowiska, ze szczególnym uwzględnieniem jakości powietrza			
Wskaźniki pomocnicze	rok bazowy	na koniec 2021	docelowy 2023
Liczba zlikwidowanych źródeł ciepła na paliwa stałe	0	818	175
Wyremontowane budynki mieszkalne na obszarach miejskich (jednostki mieszkalne)	0	14	38
Liczba osób korzystających z wyremontowanych budynków mieszkalnych na obszarach miejskich (os.)	0	80	1 350
Liczba wspartych obiektów infrastruktury zlokalizowanych na rewitalizowanych obszarach (szt.)	0	8	12
Liczba osób korzystających z wybudowanych/wyremontowanych budynków publicznych lub komercyjnych na obszarach miejskich (os.)	0	80	1 500
Liczba nowo utworzonych usług na obszarze rewitalizowanym (szt.)	0	4	5

Wskaźniki pomocnicze zostały zliczone na podstawie monitoringu rzeczowego postępu projektów. Ocena osiągnięcia zakładanych efektów (tzw. wskaźniki produktu i rezultatu) projektów wpisanych do GPR jest prowadzona na bieżąco. Sprawozdania są przekazywane w okresach kwartalnych do Urzędu Marszałkowskiego WK-P. Należy podkreślić, że wskaźniki pomocnicze w przypadku większości projektów są podliczane dopiero po ich zakończeniu. Zatem jeżeli projekt został zakończony np. w grudniu 2021 r., to wskaźniki dot. *liczby osób korzystających z wybudowanych/wyremontowanych budynków* zostaną osiągnięte i zliczone dopiero po roku tj. w styczniu 2023 r. To tłumaczy niski poziom osiągnięcia części wskaźników wykazany w pow. tabelach dla projektów infrastrukturalnych – wskaźniki będą wykazane dopiero po ich zakończeniu.

Ponadto, okresy realizacji części projektów inwestycyjnych były opóźnione z przyczyn obiektywnych (m.in. przedłużające się terminy uzyskania pozwoleń, zmiany na etapie budowy, czy ograniczenia w dostępie do pracowników i materiałów).

Natomiast niski poziom niektórych wskaźników typowych dla projektów społecznych to skutek pandemii oraz następstwa realizacji przedsięwzięć GPR: w pierwszej kolejności muszą zostać ukończone projekty infrastrukturalne, aby w dalszej realizowane mogły być projekty społeczne/miękkie wykorzystujące wybudowane/wyremontowane przestrzenie.

Żaden wskaźnik pomocniczy nie jest na chwilę obecną zagrożony nieosiągnięciem zakładanej wartości, a część wskaźników już teraz osiągnęła/przekroczyła poziom docelowy. Wynika to z większego od planowanego korzystania ze wsparcia przez osoby bezrobotne oraz uczniów, w tym szkół zawodowych, a także rozszerzenia programu wymiany pieców.

Załącznik – Stopień realizacji projektów GPR

Stopień realizacji projektów GPR (w podziale na cele) - stan do 31.12.2021 r.

CEL 1. Pogłębienie spójności społecznej i ograniczenie negatywnych zjawisk

Podobszar rewitalizacji (nr/nazwa)	Projekt (nazwa, nr, zakres)	Źródło finansowania	Typ projektu	Podmiot/y realizujący/e projekt	Okres realizacji projektu	Wartość projektu	Kwota dofinansowania projektu	Uwagi
1. Bocianowo – Śródmieście – Stare Miasto- Okole - Wilczak-Jary	Aktywizacja osób młodych pozostających bez pracy w Bydgoszczy i powiecie bydgoskim (III) (numer w GPR S1) Projekt objął wsparciem 1304 osób (planowano 1205) bezrobotnych do 29 r. życia, w tym w obszarze rewitalizacji: 218 os. (planowano 110). 82,47% osób objętych projektem podjęło zatrudnienie (planowano 35%), a w obszarze rewitalizacji 50 os. (planowano 15).	POWER EFS 1.1; 1.1.2	społeczny	PUP Bydgoszcz	2017- 2018	11 284 059 zł	11 284 059 zł	zrealizowany
1. Bocianowo – Śródmieście – Stare Miasto- Okole - Wilczak-Jary	Wsparcie aktywności zawodowej osób bezrobotnych w Bydgoszczy i powiecie bydgoskim (III) (numer w GPR S2). Projekt objął wsparciem 1008 osób bezrobotnych powyżej 29 r. życia (planowano 928), w tym w obszarze rewitalizacji: 163 os. (planowano 81 os.). 58% osób objętych projektem podjęło zatrudnienie (planowano 30%), a w obszarze rewitalizacji 37 os. (planowano 18 os.).	RPO WK-P EFS 8.1	społeczny	PUP Bydgoszcz	2017- 2018	9 616 746 zł	9 616 746 zł	zrealizowany
2. Stary Fordon								
3. Zimne Wody – Czersko Polskie								
1. Bocianowo – Śródmieście – Stare Miasto- Okole - Wilczak-Jary	Bydgoskie Żłobki Plus (numer w GPR S6) Celem głównym projektu było ułatwienie powrotu do pracy osobom, które przerwały aktywność zawodową w związku z opieką nad dzieckiem. Osiągnięte wskaźniki realizacji: 1. Liczba osób opiekujących się dziećmi w wieku do lat 3 objętych wsparciem w programie: w tym na obszarze rewitalizacji: 203 os. (w tym 30 os. z obszaru rewitalizacji) - planowano 100 os. (w tym 16 os. z OR)	RPO WK-P 8.4; 8.4.3	społeczny	Miasto Bydgoszcz	2017- 2019	2 393 337 zł	2 034 337 zł	zrealizowany
2. Liczba osób pracujących, łącznie z prowadzącymi działalność na własny rachunek, po opuszczeniu								

CEL 1. Pogłębienie spójności społecznej i ograniczenie negatywnych zjawisk

Podobszar rewitalizacji (nr/nazwa)	Projekt (nazwa, nr, zakres)	Źródło finansowania	Typ projektu	Podmiot/y realizujący/e projekt	Okres realizacji projektu	Wartość projektu	Kwota dofinansowania projektu	Uwagi
1. Bocianowo – Śródmieście – Stare Miasto- Okole - Wilczak-Jary	<p>programu: w tym na obszarze rewitalizacji: 149 os. (w tym 11 z OR), planowano 70 os. (w tym 11 z OR).</p> <p>Centrum Rozwoju Małego Dziecka z kompleksowym programem wsparcia opiekunów (numer w GPR S7). Nowy tytuł: 1. Akademia Malucha oraz 2. Żłobek Akademicki - Uniwersytet Dziecięcy. Projekty zostały zrealizowane w bud. przy ul. Obrońców Bydgoszczy. Ich celem głównym było ułatwienie powrotu do pracy osobom mieszkającym w Bydgoszczy, które przerwały aktywność zawodową w związku z opieką nad dzieckiem. Utworzono klub malucha dla 40 dzieci oraz żłobek dla 60 dzieci.</p>	<p>1. RPO WK-P 8.4.1/ 2. Resortowy Program Rozwoju Instytucji Opieki nad Dziećmi w wieku do lat 3 Maluch + 2019</p>	społeczny	WSG w Bydgoszczy	2019-2021	19 245 514 zł	1 683 687 zł	zrealizowany
1. Bocianowo – Śródmieście – Stare Miasto- Okole - Wilczak-Jary 2. Stary Fordon 3. Zimne Wody - Czersko - Polskie	<p>Witalni (numer w GPR S8) Głównym celem projektu było stworzenie 20 miejsc usług społecznych dla 75 osób niesamodzielnymi, świadczonych w lokalnej społeczności oraz wzrost umiejętności 40 opiekunów faktycznych w zakresie opieki nad osobami niesamodzielnymi. Osiągnięte wskaźniki: 1.Liczba osób zagrożonych ubóstwem lub wykluczeniem społecznym objętych usługami społecznymi: 179 os. (planowano 75 os.) 2. Liczba opiekunów faktycznych osób niesamodzielnymi, objętych wsparciem: 40 os. 3. Liczba wspartych w programie miejsc świadczenia usług społecznych: 20.</p>	<p>RPO WK-P 9.1; 9.1.2</p>	społeczny	Miasto Bydgoszcz/ MOPS	2017-2019	1 753 224 zł	1 577 902 zł	zrealizowany
1. Bocianowo – Śródmieście – Stare Miasto- Okole - Wilczak-Jary	<p>Przebudowa zdegradowanych lokali zasobu komunalnego Bydgoszczy w celu ich adaptacji na mieszkania wspomagane (numer w GPR 2). W ramach projektu przebudowano 5 obiektów / mieszkań znajdujących się na m.in. Około i Wilczaku, w których</p>	<p>RPO WK-P 6.1; 6.1.2</p>	przestrzennie - funkcjonalny	Miasto Bydgoszcz	2016-2018	692 054 zł	586 071 zł	zrealizowany

CEL 1. Poglębnienie spójności społecznej i ograniczenie negatywnych zjawisk

Podobszar rewitalizacji (nr/nazwa)	Projekt (nazwa, nr, zakres)	Źródło finansowania	Typ projektu	Podmiot/y realizujący/e projekt	Okres realizacji projektu	Wartość projektu	Kwota dofinansowania projektu	Uwagi
	realizowane są usługi aktywizacji społeczno - zawodowej. Pomocą objęto 25 os.							
1. Bocianowo – Śródmieście – Stare Miasto- Okole - Wilczak-Jary	ZaDOMowieni (numer w GPR S13). Projektem objęto 19 osób zagrożonych ubóstwem / wykluczeniem społecznym. Osoby te korzystały z mieszkań powstałych w ramach mieszkań wspomaganych utworzonych w ramach ww. projektu (nr GPR 2).	RPO WK-P EFS 9.3; 9.3.2	społeczny	Fundacja Inkubator Społeczny (Partner: MOPS) Bydgoszcz	2018-2020	884 438 zł	8 13 683 zł	zrealizowany
1. Bocianowo – Śródmieście – Stare Miasto- Okole - Wilczak-Jary 2. Stary Fordon 3. Zimne Wody - Czersko - Polskie	Po co? Dlaczego? Jak? - kształtowanie kompetencji poznawczych uczniów (numer w GPR S14). Wsparciem objęto 2642 uczniów (w tym 1718 os. z OR) w zakresie rozwijania kompetencji kluczowych w programie. W obszarze rewitalizacji projektem zostało objętych 7 szkół podstawowych (SP 2, SP 10, SP 22, SP 37, SP 45, SP 47, SP 58).	RPO WK-P EFS 10.1; 10.1.2	społeczny	Miasto Bydgoszcz	2017-2018	5 328 012 zł	5 061 611 zł	zrealizowany
1. Bocianowo – Śródmieście – Stare Miasto- Okole - Wilczak-Jary	KLUB ORION 1 - integracja, organizowanie społeczności lokalnej i animacje społeczne w zakresie edukacji, doradztwa zawodowego, coachingu rówieśniczego na terenie osiedla Śródmieście (numer w GPR S15). KLUB ORION 2 - animacje społeczne w zakresie propagowania bezpieczeństwa mieszkańców, postępowania w sytuacjach zagrożenia, praktycznych działań w przypadku niebezpieczeństw samoobrona oraz prewencja na terenie osiedla Śródmieście (numer w GPR S45) Rezygnacja z realizacji projektów w zgłoszonej formie. Klub Orion w latach 2019-2021 podejmował aktywne działania na rzecz lokalnej społeczności poprzez organizację różnych wydarzeń kulturalnych, obywatelskich i edukacyjnych (m.in. koncerty, spotkania literackie, wystawy, zajęcia wakacyjne dla dzieci w wieku 6-13 lat, uruchomienie Platformy Wspomnień „Babcia!	środki własne	społeczny	Bydgoska Spółdzielnia Mieszkaniowa - Dom Kultury BSM "Orion"	2022-2023	-	-	zrealizowany

CEL 1. Pogłębienie spójności społecznej i ograniczenie negatywnych zjawisk

Podobszar rewitalizacji (nr/nazwa)	Projekt (nazwa, nr, zakres)	Źródło finansowania	Typ projektu	Podmiot/y realizujący/e projekt	Okres realizacji projektu	Wartość projektu	Kwota dofinansowania projektu	Uwagi
	Dziadku! Opowiedz mi proszę" na stronie internetowej BSM). Domy kultury Spółdzielni w 2020 r. podejmowały pracę zarówno stacjonarną, jak i zdalną, przeprowadzane były zajęcia on-line stałych sekcji tj. plastyka, zajęcia komputerowe oraz zajęcia muzyczne. W okresie wakacji letnich 2021 r. odbyły się zajęcia wakacyjne dla około 280 uczestników w wieku od 6 do 13 lat. Pomimo ograniczeń dzieci uczestniczyły w wielu zajęciach plastycznych, warsztatach cyrkowych z klaunem, rytmiczno-tanecznych, terenowych. W Domu Kultury „Orion” i Klubie „Arka” działają koła plastyczne oraz zajęcia z grami planszowymi i szachy dla dzieci. Dla seniorów odbyły się zajęcia gimnastyczne, spotkania Klubów Seniora, indywidualne zajęcia komputerowe, zorganizowano wystawę rękodzieła, aktywnie działa również Salon Literacki.							
3. Zimne Wody – Czersko Polskie	Reaktywacja świetlicy opiekuńczo - wychowawczej "Marzenia" (numer w GPR 3). W ramach projektu powstał plac zabaw oraz doposażono dawną świetlicę przy ul. Smoleńskiej w zestawy komputerowe. Świetlica rozpoczęła swoją działalność w 2022 r.	RPO WK-P EFRR/BP 6.4; 6.4.1	przestrzenno-funkcjonalny (rewitalizacyjny - zintegrowany)	Miasto Bydgoszcz	2019-2021	248 225 zł	144 988 zł	zrealizowany
1. Bocianowo – Śródmieście – Stare Miasto- Okole - Wilczak-Jary	Adaptacja pustostanu przy ul. Staroszkolnej 10 na potrzeby utworzenia Centrum Edukacyjno-Społecznego (numer w GPR 7). Zakres projektu objął remont oraz wyposażenie zdegradowanego budynku wraz z zagospodarowaniem otoczenia (podwórko), na potrzeby utworzenia Centrum Edukacyjno-Społecznego. W obiekcie mieści się m.in. Muzeum Kanału Bydgoskiego, realizowanie są wystawy dotyczące dróg wodnych , historii tras żeglownych na ziemiach polskich,	RPO WK-P EFRR/BP 6.4; 6.4.1	przestrzenno-funkcjonalny (rewitalizacyjny - zintegrowany)	Miasto Bydgoszcz	2020-2021	3 005 467 zł	2 108 832 zł	zrealizowany

CEL 1. Pogłębienie spójności społecznej i ograniczenie negatywnych zjawisk

Podobszar rewitalizacji (nr/nazwa)	Projekt (nazwa, nr, zakres)	Źródło finansowania	Typ projektu	Podmiot/y realizujący/e projekt	Okres realizacji projektu	Wartość projektu	Kwota dofinansowania projektu	Uwagi
	w szczególności w Bydgoszczy, historii mieszkańców Bydgoszczy i okolic, tradycji filmowych miasta.							
1. Bocianowo – Śródmieście – Stare Miasto- Okole - Wilczak-Jary	Remont konserwatorski i rozbudowa budynku Muzeum Okręgowego im. Leona Wyczółkowskiego w Bydgoszczy (numer w GPR 13) Projekt polegał na przeprowadzeniu kompleksowego remontu konserwatorskiego oraz niezbędnej rozbudowy zabytkowego budynku siedziby Muzeum, wraz z zakupem wyposażenia dla prowadzenia działalności kulturalnej - prezentacji sztuki współczesnej i zajęć kulturalno-edukacyjnych, w tym dla dzieci i młodzieży.	PO IiŚ 8.1 EFRR	przestrzennie - funkcjonalny	Muzeum Okręgowe im. Leona Wyczółkowskiego	2014-2021	27 623 320 zł	14 519 840 zł	zrealizowany
1. Bocianowo - Śródmieście - Stare miasto, Okole, Wilczak - Jary	Rewitalizacja społeczno-gospodarcza Starego Rynku (numer w GPR 18) Projekt objął 7500m2 przestrzeni publicznej - płyty rynku w centrum miasta. W ramach projektu m.in. dostosowano nawierzchnię do potrzeb osób z niepełnosprawnościami, podświetlono linię 18 południka, wyznaczono zarys fundamentów średniowiecznego ratusza.	RPO WK-P EFRR 6.4; 6.4.1	przestrzennie - funkcjonalny (rewitalizacyjny - zintegrowany)	Miasto Bydgoszcz	2016-2019	17 270 916 zł	14 898 642 zł	zrealizowany
1. Bocianowo – Śródmieście – Stare Miasto- Okole - Wilczak-Jary	Klub Seniora + (numer w GPR 19), Program Wieloletni Senior + 2015-2020 - Edycja 2018. Głównymi adresatami zadania są mieszkańcy Bydgoszczy w wieku 60+, osoby nieaktywne zawodowo. Klub Senior + funkcjonuje przy ul. Fredry 3 w Bydgoszczy.	Program Wieloletni MRPIPS "Senior+" na lata 2014-2020	przestrzennie - funkcjonalny	Miasto Bydgoszcz	2018	145 893 zł	116 714 zł	zrealizowany
1. Bocianowo – Śródmieście – Stare Miasto- Okole - Wilczak-Jary	Rozwój postaw społeczno-obywatelskich. Centrum Edukacyjno-Spoleczne przy ul. Staroszkolnej 10 (numer w GPR 529). Projekt zakłada organizację zajęć (warsztaty, debaty obywatelskie) skierowanych do 150 dzieci i młodzieży. W październiku 2021 r. odbyła się debata o rozwoju lokalnej aktywności. W listopadzie	Inne dostępne źródła finansowania /środki własne	społeczny	Miasto Bydgoszcz / NGO	2022-2023	55 556 zł	50 000 zł	w realizacji

CEL 1. Pogłębienie spójności społecznej i ograniczenie negatywnych zjawisk

Podobszar rewitalizacji (nr/nazwa)	Projekt (nazwa, nr, zakres)	Źródło finansowania	Typ projektu	Podmiot/y realizujący/e projekt	Okres realizacji projektu	Wartość projektu	Kwota dofinansowania projektu	Uwagi
1. Bocianowo – Śródmieście – Stare Miasto- Okole - Wilczak-Jary	<p>2021 r. odbyły się warsztaty partycypacyjne w ramach Konferencji w sprawie przyszłości Europy (CoFE). Ich celem było przedstawienie pomysłów i wypracowanie rozwiązań dotyczących przyszłości UE. Młodzież uczestniczyła w trzech spotkaniach: 1. Polityka młodzieżowa UE a edukacja w szkołach. 2. Kompetencje przyszłości, na co powinna stawiać UE? 3. Zjednoczona w różnorodności, czy to hasło nadal aktualne przy kryzysie wartości? W grudniu 2021 r., w ramach Międzynarodowego Dnia Praw Człowieka, Centrum przyłączyło do globalnej akcji na rzecz praw człowieka - Maratonu Pisania Listów - zorganizowanej przez Amnesty International.</p> <p>Mama wraca do pracy - wsparcie aktywizacji zawodowej osób pełniących funkcje opiekunów /zmiana tytułu projektu na "Mate kroczki" (numer w GPR S3). Celem projektu jest:</p> <p>1) zwiększenie aktywności społecznej 30 osób zagrożonych ubóstwem lub wykluczeniem społecznym - zaplanowano wsparcie 20 osób (15 rodziców i 15 dzieci w wieku 1-4 lat)</p> <p>2) podniesienie wiedzy i umiejętności 2 osób z otoczenia osób zagrożonych ubóstwem lub wykluczeniem społecznym.</p>	RPO WK-P 11.1	społeczny	Fundacja 12 Kamienica	2021-2023	52 632 zł	50 000 zł	w realizacji
1. Bocianowo – Śródmieście – Stare Miasto- Okole - Wilczak-Jary	<p>Nowy tytuł: Klucz do lepszego życia - łączy 2 projekty (nr S11 i S12 z GPR) Klucz do lepszego życia ŚRÓDMIEŚCIE oraz Klucz do lepszego życia STARY FORDON. Projekt ma na celu zaktywizowanie 30 kobiet w wieku 45+ nieaktywnych na rynku pracy, przede wszystkim korzystających z pomocy społecznej, o niskich</p>	RPO WK-P 9.1; 9.1.1	społeczny	Miasto Bydgoszcz/ MOPS	2021-2023	744 110 zł	632 493 zł	w realizacji

CEL 1. Pogłębienie spójności społecznej i ograniczenie negatywnych zjawisk

Podobszar rewitalizacji (nr/nazwa)	Projekt (nazwa, nr, zakres)	Źródło finansowania	Typ projektu	Podmiot/y realizujący/e projekt	Okres realizacji projektu	Wartość projektu	Kwota dofinansowania projektu	Uwagi
	<p> kwalifikacjach i deficytach społecznych, zagrożonych ubóstwem i wykluczeniem społecznym.</p> <p>Działalność świetlicy opiekuńczo - wychowawczej "Marzenia" (numer w GPR 5 18) Świetlica rozpoczęła swoją działalność w 2022 r., finansowana jest ze środków budżetu miasta.</p>	<p>środki własne - budżet miasta</p>	<p>społeczny</p>	<p>Miasto Bydgoszcz</p>	<p>2022-2023</p>	<p>30 000 zł</p>	<p>- zł</p>	<p>w realizacji</p>
<p>1. Bocianowo – Śródmieście – Stare Miasto- Okole - Wilczak-Jary</p>	<p>Stworzenie ośrodka inicjatyw społecznych, jako ogólnodostępnej bazy do wspólnego działania dla dobra społeczności lokalnej (młodzież, społecznicy, grupy sąsiedzkie) - rozbudowa historycznego budynku przy ul. Terasy 2 (kawiarenka społeczna wraz ze świetlicą - salą konferencyjną) (numer w GPR 4). Projekt obejmuje odnowę historycznego obiektu, ulokowanie w nim funkcji służących rozwojowi społecznemu oraz zagospodarowanie podwórka pomiędzy nowym obiektem i istniejącą kamienicą przy ul. Terasy.</p>	<p>RPO WK-P EFRR 6.4; 6.4.1</p>	<p>przestrzennie-funkcjonalny (rewitalizacyjny - zintegrowany)</p>	<p>Związek Harcerstwa Rzeczypospolitej Okręg Kujawsko-Pomorski</p>	<p>2021-2022</p>	<p>1 306 322 zł</p>	<p>768 002 zł</p>	<p>w realizacji</p>
<p>1. Bocianowo – Śródmieście – Stare Miasto- Okole - Wilczak-Jary</p>	<p>Poszerzenie oferty kulturalnej Muzeum Okręgowego im. Leona Wyczółkowskiego w Bydgoszczy poprzez dostosowanie lokalu przy ul. Gdańskiej 5 i obiektu przy ul. Mennica 6 na potrzeby muzealne (numer w GPR 5). Zakres projektu obejmuje remont i wyposażenie 2 budynków na potrzeby prowadzenia działań edukacyjno-muzealnych, m.in. dla dzieci i młodzieży z obszaru rewitalizacji.</p>	<p>RPO WK-P EFRR/BP 6.4; 6.4.1</p>	<p>przestrzennie-funkcjonalny (rewitalizacyjny - zintegrowany)</p>	<p>Muzeum Okręgowe im. Leona Wyczółkowskiego</p>	<p>2019-2022</p>	<p>3 831 436 zł</p>	<p>2 386 377 zł</p>	<p>w realizacji</p>
<p>1. Bocianowo – Śródmieście – Stare Miasto- Okole - Wilczak-Jary</p>	<p>Przestrzeń edukacji w Młynach Rothera (numer w GPR 6). Projekt zakłada remont, adaptację i wyposażenie części zabytkowego Spichrza Mącznego, na potrzeby prowadzenia działań edukacyjno-warsztatowych, w tym dla dzieci i młodzieży z obszaru rewitalizacji.</p>	<p>RPO WK-P EFRR 6.4; 6.4.1 budżet miasta/Inne</p>	<p>przestrzennie-funkcjonalny (rewitalizacyjny - zintegrowany)</p>	<p>Miasto Bydgoszcz</p>	<p>2019-2022</p>	<p>5 758 310 zł</p>	<p>3 554 790 zł</p>	<p>w realizacji</p>

CEL 1. Pogłębienie spójności społecznej i ograniczenie negatywnych zjawisk

Podobszar rewitalizacji (nr/nazwa)	Projekt (nazwa, nr, zakres)	Źródło finansowania	Typ projektu	Podmiot/y realizujący/e projekt	Okres realizacji projektu	Wartość projektu	Kwota dofinansowania projektu	Uwagi
1. Bocianowo – Śródmieście – Stare Miasto- Okole - Wilczak-Jary	Rozwój usług społecznych Centrum Edukacyjno-Społeczne przy ul. Staroszkolnej 10 (numer w GPR S28). Projekt obejmuje organizację spotkań informacyjnych dla 100 os. oraz warsztaty służące aktywizacji społecznej obszaru (rozwój i zaangażowanie sektora NGO w życie lokalnej społeczności). We wrześniu 2021 r. odbył się Dzień nad Starym Kanałem. Zorganizowano m.in. zwiedzanie muzeum i spacer po plantach z przewodnikiem, koncert, pokazy rekonstruktorów historycznych Sarmackie Dziedzictwo i GRH 8 Pułk Strzelców Wielkopolskich oraz wiele zabaw i konkursów.	inne dostępne źródła finansowania /środki własne	społeczny	Miasto Bydgoszcz/ NGO	2022- 2023	55 556 zł	50 000 zł	w realizacji
1. Bocianowo – Śródmieście – Stare Miasto- Okole - Wilczak-Jary	Modernizacja i przebudowa infrastruktury Teatru Polskiego (numer w GPR 9). Projekt polega na modernizacji, renowacji i przebudowie będącej w złym stanie infrastruktury TPB, w celu stworzenia szeroko dostępnej oferty kulturalno-edukacyjnej.	RPO WK-P EFRR 6.4; 6.4.1 Budżet Miasta/Inne	przestrzenno-funkcjonalny (rewitalizacyjny - zintegrowany)	Teatr Polski im. Hieronima Konieczki w Bydgoszcy	2021- 2023	25 891 773 zł	6 848 398 zł	w realizacji
1. Bocianowo – Śródmieście – Stare Miasto- Okole - Wilczak-Jary	Rewitalizacja nieruchoomości dawnego Teatru Kameralnego przy ul. Grodzkiej w Bydgoszcy (numer w GPR 10) Projekt obejmuje remont z rozbudową zespołu zdegradowanych budynków i przystosowanie ich do pełnienia funkcji kulturalno-edukacyjnych. W obiekcie utworzono drugą scenę teatralną w mieście, w tym dla teatru dziecięcego. Powołano nową samorządową instytucję kultury "Teatr Kameralny". W 2021 r. spektakle obejrzało blisko 4 tys. osób, z czego 1,5 tys. os. od momentu lokalizacji TK na ul. Grodzkiej (listopad, grudzień 2021).	RPO WK-P EFRR 4.6; 4.6.2	przestrzenno - funkcjonalny	Miasto Bydgoszcz	2016- 2022	33 492 183 zł	12 418 913 zł	w realizacji
1. Bocianowo – Śródmieście – Stare Miasto- Okole - Wilczak-Jary	Park Kultury. Rewitalizacja Młynów Rothera na Wyspie Młyńskiej w Bydgoszcy – etap 1 (numer w GPR 11).	PO IiŚ 8.1	przestrzenno - funkcjonalny	Miasto Bydgoszcz	2015- 2022	21 777 509 zł	15 052 073 zł	w realizacji

CEL 1. Pogłębienie spójności społecznej i ograniczenie negatywnych zjawisk

Podobszar rewitalizacji (nr/nazwa)	Projekt (nazwa, nr, zakres)	Źródło finansowania	Typ projektu	Podmiot/y realizujący/e projekt	Okres realizacji projektu	Wartość projektu	Kwota dofinansowania projektu	Uwagi
Miasto- Okole - Wilczak-Jary	Projekt obejmuje przebudowę, rozbudowę i zmianę sposobu użytkowania zabytkowego, zdegradowanego Spichrza Zbożowego. W obiekcie planowane jest m.in. uruchomienie części ekspozycyjno- edukacyjnej dot. dziedzictwa historycznego - „tradycji nadrzecznych” miasta oraz naukowych doświadczeń związanych m.in. z wodą. Będą tu realizowane zajęcia dla dzieci i młodzieży, w tym z obszaru rewitalizacji, a także udostępniane publicznie na działania kulturalno-edukacyjne różnych podmiotów.	EFRR						
1. Bocianowo – Śródmieście – Stare Miasto- Okole - Wilczak-Jary	IMPRESARIAT DOSTĘPNY - wzrost aktywności społecznej i kulturowej osób z grup defaworyzowanych (numer w GPR 538). Jest to program zwiększenia aktywności i uczestnictwa osób zagrożonych wykluczeniem społecznym, realizowany poprzez organizację kameralnych spotkań teatralnych, koncertów, monodramatów oraz innych wydarzeń aktorskich, a także inscenizację polskich twórców. Od 2019 r. - corocznie - w "Pomorzaninie" odbywa się Festiwal Bydgoskiej Sceny Barokowej. W 2021 r. odbyły się autorskie spotkania, pokazy filmów oraz liczne koncerty.	inne dostępne źródła finansowania /środki własne	społeczny	Moderator Inwestycje Sp. z o.o. (projekt będzie realizowany przez spółkę Pomorzanie Sp. z o.o.)	2022-2023	58 073 zł	40 924 zł	w realizacji
1. Bocianowo – Śródmieście – Stare Miasto- Okole - Wilczak-Jary	Modernizacja przestrzenno-funkcjonalna ośrodka sztuki współczesnej "Mózg" (numer w GPR 12). Wnioskodawca zrezygnował z realizacji projektu w zakładanej formie, częściowo zrealizował projekt ze środków własnych (zakup wyposażenia).	środki własne	przestrzenno-funkcjonalny (rewitalizacyjny - zintegrowany)	Mózg Foundation - Fundacja Muzyki Współczesnej i Form Interdyscyplinarnych	-	-	-	w realizacji

CEL 1. Pogłębienie spójności społecznej i ograniczenie negatywnych zjawisk

Podobszar rewitalizacji (nr/nazwa)	Projekt (nazwa, nr, zakres)	Źródło finansowania	Typ projektu	Podmiot/y realizujący/e projekt	Okres realizacji projektu	Wartość projektu	Kwota dofinansowania projektu	Uwagi
1. Bocianowo – Śródmieście – Stare Miasto- Okole - Wilczak-Jary 2. Stary Fordon 3. Zimne Wody - Czersko - Polskie	Rewitalizacja zabytkowego teatru, funkcjonującego nad Starym Kanalem Bydgoskim w latach 1882-1910 - etap I (numer w GPR 14) Projekt zakłada remont i wyposażenie budynku zabytkowego teatru (obecnie obiekt nieużytkowany). Wnioskodawca część prac wykonał w ramach środków własnych. Uzyskał także dofinansowanie z RPO WK-P w ramach poddziałania dot. wsparcia potencjałów endogenicznych regionu.	RPO WK-P 6.5	przestrzennie-funkcjonalny (rewitalizacyjny - zintegrowany)	Przedsiębiorstwo Wielobranżowe BON-TON	2020-2022	4 793 927 zł	1 655 822 zł	w realizacji
1. Bocianowo – Śródmieście – Stare Miasto- Okole - Wilczak-Jary 2. Stary Fordon 3. Zimne Wody - Czersko - Polskie	KINO STUDYJNE+ - wzrost aktywności społecznej i kulturowej osób z grup defaworyzowanych (numer w GPR S41) Projekt ma na celu zwiększenie aktywności i uczestnictwa 288 osób zagrożonych wykluczeniem w życiu społecznym i kulturalnym. Skoncentrowany jest na promocji kultury wysokiej, obejmuje m.in. pokazy filmów o wysokich walorach artystycznych. W 2020 r. gościem kina była Agnieszka Holland z przedpremierowym pokazem filmu "Szarlatan". W 2021 r. w rocznicę wybuchu II Wojny Światowej w "Pomorzaninie" odbył się seans filmu dokumentalnego.	inne dostępne źródła finansowania /środki własne	społeczny	Moderator Inwestycje Sp. z o.o. (projekt będzie realizowany przez spółkę Pomorzanie Sp. z o.o.)	2022-2023	65 291 zł	47 412 zł	w realizacji
1. Bocianowo – Śródmieście – Stare Miasto- Okole - Wilczak-Jary	POMORZANIN REAKTYWACJA - ochrona cennej przestrzeni publicznej i nadanie jej funkcji kulturowych miastotwórczych edukacyjnych i społecznych (numer w GPR 15) Projekt dotyczy rewitalizacji zdegradowanego obiektu kultury (dawne kino), będącego częścią tożsamości historycznej, kulturalnej miasta. Projekt zakłada reaktywację działalności obiektu w oparciu o dawne funkcje i obejmuje: remont budynku, wyposażenie we współczesne systemy audiowizualne i wielofunkcyjne systemy organizacji wnętrza, utworzenie sali	własne środki/inne źródła, w tym programy MKiDN	przestrzennie-funkcjonalny (rewitalizacyjny - zintegrowany)	Moderator Inwestycje Sp. z o.o. (projekt będzie realizowany przez Fundację Kino Pomorzanie)	2020-2023	4 466 647 zł	- zł	w realizacji

CEL 1. Pogłębienie spójności społecznej i ograniczenie negatywnych zjawisk

Podobszar rewitalizacji (nr/nazwa)	Projekt (nazwa, nr, zakres)	Źródło finansowania	Typ projektu	Podmiot/y realizujący/e projekt	Okres realizacji projektu	Wartość projektu	Kwota dofinansowania projektu	Uwagi
	koncertowej, teatru, galerii sztuki, centrum szkoleniowo-konferencyjnego oraz zagospodarowanie przyległego terenu.							
1. Bocianowo – Śródmieście – Stare Miasto- Okole - Wilczak-Jary 2. Stary Fordon 3. Zimne Wody - Cztersko - Polskie	PRZEBOJOWE KINO - wzrost aktywności społecznej i kulturowej osób z grup defaworyzowanych (numer w GPR S43) Projekt mający na celu zwiększenie aktywności i uczestnictwa 400 osób zagrożonych wykluczeniem społ. w życiu społecznym i kulturalnym. Skoncentrowany jest na promocji kultury wysokiej, obejmuje m.in. pokazy filmów, spotkania, dyskusje. W 2021 r. Kino Pomorzanie przystąpiło do projektu edukacyjnego dla młodych i najmłodszych kinomanów - Nowe Horyzonty Edukacji Filmowej. Bydgoscy uczniowie mogą wziąć udział w sześciu seriach filmowych: dla przedszkoli - Filmowe przygody dla szkół podstawowych klas 1-3 - Filmowe sekrety dla szkół podstawowych klas 4-6 - Kino współczesne dla szkół podstawowych klas 7-8 - Świat wartości dla szkół ponadpodstawowych - Wielokulturowość w filmie i Trudne tematy.	inne dostępne źródła finansowania /środki własne	społeczny	Moderator Inwestycje Sp. z o.o. (projekt będzie realizowany przez Fundację Kino Pomorzanie)	2022-2023	58 736 zł	20 523 zł	w realizacji
1. Bocianowo – Śródmieście – Stare Miasto- Okole - Wilczak-Jary	Akcja Rehabilitacyjna! Aktywizacja przez sport i rekreację - zmiana tytułu " Senior w Centrum" (numer w GPR S46) W ramach projektu prowadzony jest przez Fundację 12 Kamienica Klub Seniora, finansowany z dotacji UE w ramach projektu grantowego LGD "Dwie Rzeki". Projekt skierowany jest do osób pow. 60. r. ż. ze Śródmieścia, Bocianowa, Okola, Wilczaka.	RPO WK-P 11.1./inne dostępne źródła finansowania /środki własne	społeczny	Fundacja 12 Kamienica	2021-2023	52 632 zł	50 000 zł	w realizacji
1. Bocianowo – Śródmieście – Stare Miasto- Okole - Wilczak-Jary	JESTEM STAD! - integracja i budowanie więzi społecznych oraz wzrost aktywności społecznej i kulturowej (numer w GPR S50). Projekt ma na celu	inne dostępne źródła	społeczny	Moderator Inwestycje Sp. z o.o. (projekt będzie	2022-2023	68 711 zł	50 000 zł	w realizacji

CEL 1. Pogłębienie spójności społecznej i ograniczenie negatywnych zjawisk

Podobszar rewitalizacji (nr/nazwa)	Projekt (nazwa, nr, zakres)	Źródło finansowania	Typ projektu	Podmiot/y realizujący/e projekt	Okres realizacji projektu	Wartość projektu	Kwota dofinansowania projektu	Uwagi
<p>Wilczak-Jary</p> <p>2. Stary Fordon</p> <p>3. Zimne Wody - Czersko - Polskie</p>	<p>integrację i budowanie więzi społecznych w obszarze rewitalizacji, wzrost aktywności społecznej i kulturowej oraz poczucia tożsamości lokalnej osób z grup defaworyzowanych, poprzez: organizację 24 spotkań ze znanymi bydgoszczanami – ludźmi, którzy osiągnęli sukces i się nim dzielą, realizację i emisję krótkich filmików - wizytówek promujących osiągnięcia bydgoszczan. W 2019 r. w ramach projektu odbyła się debata kandydatów w wyborach do Parlamentu Europejskiego. W 2021 r. odbył się spektakl "Zdarzyło się w Bydgoszczy...", na który złożyły się piosenki okresu międzywojnia. W 2021 r. "Pomorzanin" gościł również Festiwal POZYTYWKA oraz wystawę fotografii.</p>	<p>finansowania /środki własne</p>	<p>społeczny</p>	<p>realizowany przez Fundację Kino Pomorzanin)</p>	<p>2020-2023</p>	<p>500 000 zł</p>	<p>- zł</p>	<p>w realizacji</p>
<p>1. Bocianowo – Śródmieście – Stare Miasto- Okole - Wilczak-Jary</p> <p>2. Stary Fordon</p> <p>3. Zimne Wody - Czersko - Polskie</p>	<p>Zintegrowany projekt działań społecznych w przestrzeni miejskiej (numer w GPR S53) W 2019 r. na placyce Starego Rynku zorganizowano kilka wydarzeń kulturalnych i sportowych, w tym 2 miejskie. Miały one charakter ogólnodostępny (dot. inauguracji Bydgoskiego Jarmarku Świątecznego i imprezy sylwestrowej). Szacunkowa liczba uczestników wszystkich zorganizowanych wydarzeń to 2150 osób, w tym około 40 osób zagrożonych wykluczeniem społecznym. Specjalnymi gośćmi podczas inauguracji Jarmarku były dzieci z Bydgoskiego Zespołu Placówek Op.-Wychowawczych. W 2021 r. na Starym Rynku organizowano różne zgromadzenia w celu wyrażenia stanowiska w sprawach publicznych, a także biegi, rajdy rowerowe oraz grę miejską. Ponadto, w listopadzie odbyły się dwie uroczystości związane ze Świętem Niepodległości, a pod koniec roku - Bydgoski Jarmark Świąteczny. We współpracy UTP-Plastyk Miejski powstał tzw. Sztyldownik – katalog dobrych praktyk-</p>	<p>Planowane finansowanie ze środków własnych tj. w ramach budżetu Miasta Bydgoszczy</p>	<p>społeczny</p>	<p>Miasto Bydgoszcz</p>	<p>2020-2023</p>	<p>500 000 zł</p>	<p>- zł</p>	<p>w realizacji</p>

CEL 1. Pogłębienie spójności społecznej i ograniczenie negatywnych zjawisk

Podobzar rewitalizacji (nr/nazwa)	Projekt (nazwa, nr, zakres)	Źródło finansowania	Typ projektu	Podmiot/y realizujący/e projekt	Okres realizacji projektu	Wartość projektu	Kwota dofinansowania projektu	Uwagi
	wzornik sztyldów dla obszaru Starego Miasta.							
1. Bocianowo – Śródmieście – Stare Miasto- Okole - Wilczak-Jary 2. Stary Fordon 3. Zimne Wody - Czernsko - Polskie	Czas seniora (numer w GPR S54). Miasto Bydgoszcz w partnerstwie z WSG w Bydgoszczy oraz Fundacją PRO OMNIS złożyło projekt (RPO - 9.1.2) dot. m.in. utworzenia placówki opieki wychnieniowej na Okolu oraz stacjonarnej opieki dziennej w Fordonie. Projekt docelowo ma objąć wsparciem 600 osób.	RPO WK-P EFS 9.1; 9.1.2	społeczny	Miasto Bydgoszcz/MOPS/ WSG/Fundacja PRO OMNIS	2020- 2022	7 875 259 zł	6 693 971 zł	w realizacji
1. Bocianowo – Śródmieście – Stare Miasto- Okole - Wilczak-Jary 2. Stary Fordon 3. Zimne Wody - Czernsko - Polskie	KINO 60+ - aktywizacja społeczno-kulturalna seniorów z obszaru rewitalizacji (numer w GPR S56). Projekt ma na celu wzrost aktywności i uczestnictwa społecznego oraz kulturalnego 300 osób z obszarów zdegradowanych, przez promocję kultury wysokiej. W 2020 r. przeprowadzono patriotyczną grę miejską „Bydgoszcz ku Wolności” organizowaną przez Fundację Rozwoju JUTRONAUCI. Odyła się również projekcja filmu „Bydgoskie drogi do niepodległości” oraz prezentacja książki Krzysztofa Drozdowskiego „Zrzucić kajdany! Powrót Bydgoszczy do macierzy w 1920 r.”	inne dostępne źródła finansowania /środki własne	społeczny	Moderator Inwestycje Sp. z o.o. (projekt będzie realizowany przez Fundację Kino Pomorzanie)	2022- 2023	74 290 zł	50 000 zł	w realizacji
1. Bocianowo – Śródmieście – Stare Miasto- Okole - Wilczak-Jary	BOSKA WENEZIA I - zintegrowany projekt rewitalizacyjny - Centrum Rozwoju Małego Dziecka (numer w GPR 1). Celem projektu jest wsparcie w powrocie do pracy osób opiekujących się małymi dziećmi. Inwestycja obejmuje remont i adaptację budynku. Planowana liczba osób korzystających: 200 os. / m-c.	RPO WK-P EFRR/BP 6.4; 6.4.1	przestrzenno- funkcjonalny (rewitalizacyjny - zintegrowany)	Fundacja 12 Kamienica	2022- 2023	936 030 zł	454 900 zł	w przygotowaniu

CEL 1. Poglębnienie spójności społecznej i ograniczenie negatywnych zjawisk

Podobszar rewitalizacji (nr/nazwa)	Projekt (nazwa, nr, zakres)	Źródło finansowania	Typ projektu	Podmiot/y realizujący/e projekt	Okres realizacji projektu	Wartość projektu	Kwota dofinansowania projektu	Uwagi
1. Bocianowo – Śródmieście – Stare Miasto- Okole - Wilczak-Jary	Program edukacji rodzinnej i poradnictwa psychopedagogicznego (numer w GPR S4). Projekt dot. aktywizacji społeczno -zawodowej 10 osób samotnie wychowujących dzieci, w tym osób z trudnościami opiekuńczo – wychowawczymi z grup zagrożonych ubóstwem lub wykluczeniem społecznym z Okola.	RPO WK-P uzyskane dofin. 8.4; 8.4.1/ inne źródła	społeczny	WSG w Bydgoszczy	2022-2023	210 000 zł	178 500 zł	w przygotowaniu
1. Bocianowo – Śródmieście – Stare Miasto- Okole - Wilczak-Jary	Spofecznie odpowiedzialni - Śródmiejska Świetlica Środowiskowa (numer w GPR S5). Projekt dot. aktywizacji społeczno-zawodowej 20 osób zagrożonych ubóstwem lub wykluczeniem społecznym oraz osób z otoczenia.	RPO WK-P 9.3; 9.3.2/ inne dostępne źródła finansowania /środki własne	społeczny	Browar Wyspa Młyńska Sp. z o.o.	2022-2023	150 000 zł	127 500 zł	w przygotowaniu
1. Bocianowo – Śródmieście – Stare Miasto- Okole - Wilczak-Jary 2. Stary Fordon 3. Zimne Wody - Czersko - Polskie	Żyj aktywnie w realu - cykl spotkań i zajęć dla dzieci i młodzieży w formie klubu młodzieżowego przy wykorzystaniu elementów metody harcerskiej (numer w GPR S17). Celem projektu jest promocja aktywnych postaw u dzieci ze środowisk zagrożonych wykluczeniem społecznym, poprzez: organizację zajęć na świetlicy środowiskowej, warsztatów, uruchomienie ogólnodostępnej kawiarni społecznej, edukację pozaszkolną. Planuje się objąć projektem min. 100 os. zagrożonych wykluczeniem. Projekt będzie realizowany po ukończeniu projektu inwestycyjnego (GPR nr 4).	środki własne	społeczny	Związek Harcerstwa Rzeczypospolitej Okręg Kujawsko-Pomorski	2022-2023	61 000 zł	49 980 zł	w przygotowaniu
1. Bocianowo – Śródmieście – Stare Miasto- Okole - Wilczak-Jary	Lokalny Integrator Społeczny z centrum wolontariatu i mentoringu rówieśniczego (numer w GPR S19) Projekt zakłada wsparcie rozwoju postaw obywatelskich i wzrost aktywności w życiu lokalnej społeczności osób zagrożonych wykluczeniem społecznym.	inne źródła	społeczny	WSG w Bydgoszczy	2022-2023	50 000 zł	42 500 zł	w przygotowaniu

CEL 1. Pogłębienie spójności społecznej i ograniczenie negatywnych zjawisk

Podobzar rewitalizacji (nr/nazwa)	Projekt (nazwa, nr, zakres)	Źródło finansowania	Typ projektu	Podmiot/y realizujący/e projekt	Okres realizacji projektu	Wartość projektu	Kwota dofinansowania projektu	Uwagi
1. Bocianowo – Śródmieście – Stare Miasto- Okole - Wilczak-Jary	Dawna apteka „Pod łabędziem” w Bydgoszcy jako miejsce rewitalizacji społecznej i wspierania grup zagrożonych wykluczeniem społecznym (numer w GPR S20) Projekt zakłada przeprowadzenie dla 500 os. warsztatów i spotkań o charakterze kulturalnym, edukacyjnym, m.in. dla dzieci i młodzieży z obszaru rewitalizacji.	RPO WK-P 11.1./inne dostępne źródła finansowania /środki własne	społeczny	Muzeum Okręgowe im. Leona Wyczółkowskiego	2022-2023	55 556 zł	50 000 zł	w przygotowaniu
1. Bocianowo – Śródmieście – Stare Miasto- Okole - Wilczak-Jary	Centrum Edukacji Muzealnej - przestrzeń aktywizacji społecznej i uzyskania nowych kompetencji społecznych (numer w GPR S21). Projekt obejmuje organizację warsztatów i spotkań edukacyjnych dla 500 dzieci i młodzieży z obszaru rewitalizacji.	inne dostępne źródła finansowania /środki własne	społeczny	Muzeum Okręgowe im. Leona Wyczółkowskiego	2022-2023	55 556 zł	50 000 zł	w przygotowaniu
1. Bocianowo – Śródmieście – Stare Miasto- Okole - Wilczak-Jary	Zajęcia edukacyjne, w tym przyrodniczo - matematyczne dla dzieci i młodzieży (numer w GPR S23). Projekt będzie realizowany w Młynach Rothera.	inne dostępne źródła finansowania /środki własne	społeczny	Miasto Bydgoszcz	2022-2023	55 556 zł	50 000 zł	w przygotowaniu
1. Bocianowo – Śródmieście – Stare Miasto- Okole - Wilczak-Jary	Rzemieślnicze dziedzictwo Bydgoszcy (numer w GPR S26). Projekt zakłada aktywizację kulturalną osób zagrożonych wykluczeniem społecznym, z wykorzystaniem dziedzictwa lokalnego.	RPO WK-P 11.1./inne dostępne źródła finansowania /środki własne	społeczny	Browar Wyspa Młyńska Sp. z o.o.	2022-2023	50 000 zł	42 500 zł	w przygotowaniu

CEL 1. Pogłębienie spójności społecznej i ograniczenie negatywnych zjawisk

Podobszar rewitalizacji (nr/nazwa)	Projekt (nazwa, nr, zakres)	Źródło finansowania	Typ projektu	Podmiot/y realizujący/e projekt	Okres realizacji projektu	Wartość projektu	Kwota dofinansowania projektu	Uwagi
1. Bocianowo – Śródmieście – Stare Miasto- Okole - Wilczak-Jary	Zajęcia edukacyjne dla młodzieży. Centrum Edukacyjno-Sportowe przy ul. Staroszkolnej 10 (numer w GPR S2). W ramach projektu prowadzone będą zajęcia – edukacja poza formalna dot. nauk humanistycznych dla 5 tys. dzieci i młodzieży.	inne dostępne źródła finansowania /środki własne	społeczny	Miasto Bydgoszcz / NGO	2022-2023	26 280 zł	24 966 zł	w przygotowaniu
1. Bocianowo – Śródmieście – Stare Miasto- Okole - Wilczak-Jary	Kultura od podstaw (numer w GPR S30). Projekt zakłada realizację zajęć dla 5 tys. dzieci i młodzieży oraz zajęcia i warsztaty "okazjonalne" w tym: zajęcia plastyczne, taneczne /umykalniające, warsztaty rękodzielnicze np.: wikliniarskie, garncarskie. Proponowane warsztaty mają na celu rozwijanie umiejętności artystycznych, historycznych i manualnych dzieci i młodzieży.	inne dostępne źródła finansowania /środki własne	społeczny	Miasto Bydgoszcz / NGO	2022-2023	75 000 zł	50 000 zł	w przygotowaniu
1. Bocianowo – Śródmieście – Stare Miasto- Okole - Wilczak-Jary	Aktywizacja społeczności lokalnej południowego Śródmieścia - podniesienie poziomu wiedzy i umiejętności z zakresu organizowania społeczności lokalnej i animacji społecznej mieszkańców oraz ich formalnych i nieformalnych przedstawicieli (wspólnoty mieszkaniowe, grupy sąsiedzkie, małe stowarzyszenia etc.) (numer w GPR S31) Projekt będzie realizowany po ukończeniu projektu inwestycyjnego (GPR nr 4). Projekt zakłada aktywizację społeczną-obywatelską społeczności lokalnej, poprzez: organizację szkoleń z zakresu wsparcia prawno-księgowego, organizację spotkań w ogólnodostępnej kawiarence społecznej, organizację cyklicznych „urodzin podwórka” z najstarszą stolarnią w Bydgoszczy (kameralne koncerty i emisja filmów) - w celu budowania historycznej tożsamości i promocji dawnego rzemiosła. Projekt obejmie wsparciem min. 30 os. zagrożonych	RPO WK-P 11.1/inne dostępne źródła finansowania /środki własne	społeczny	Związek Harcerstwa Rzeczypospolitej Okręg Kujawsko-Pomorski	2022-2023	60 000 zł	49 980 zł	w przygotowaniu

CEL 1. Pogłębienie spójności społecznej i ograniczenie negatywnych zjawisk

Podobszar rewitalizacji (nr/nazwa)	Projekt (nazwa, nr, zakres)	Źródło finansowania	Typ projektu	Podmiot/y realizujący/e projekt	Okres realizacji projektu	Wartość projektu	Kwota dofinansowania projektu	Uwagi
	wykluczeniem społecznym, zrealizowanych zostanie 24 przedsięwzięć aktywizacyjnych.							
1. Bocianowo – Śródmieście – Stare Miasto- Okole - Wilczak-Jary	Działania aktywizujące z zakresu pozasystemowych form edukacyjnych dla mieszkańców obszaru rewitalizacji - spektakli i warsztaty (numer w GPR S36). Projekt zakłada realizację dla 1 tys. os. działań z zakresu pozasystemowych form edukacyjnych: warsztaty edukacyjne, teatralne dla dzieci i młodzieży, spektakle, konferencja metodyczna dla nauczycieli ze szkół z obszaru rewitalizacji.	inne dostępne źródła finansowania /środki własne	społeczny	Teatr Polski im. Hieronima Konieczki w Bydgoszczy	2023	55 556 zł	50 000 zł	w przygotowaniu
1. Bocianowo – Śródmieście – Stare Miasto- Okole - Wilczak-Jary	Aktywizacja społeczno – kulturalna dzieci i młodzieży z obszaru rewitalizacji – warsztaty teatralne, cykl słuchowisk (numer w GPR S37). Projekt zakłada aktywizację społeczno-kulturalną 200 mieszkańców obszaru rewitalizacji, poprzez: cykliczne warsztaty edukacyjne, produkcje, pokazy i rejestracje słuchowisk performatywnych. Realizacja projektu przyczyni się m.in. do rozwoju umiejętności komunikacyjnych uczestników, kreatywności, ekspresji, umiejętności uniwersalnych oraz integracji społecznej.	inne dostępne źródła finansowania /środki własne	społeczny	Teatr Polski im. Hieronima Konieczki w Bydgoszczy	2023	55 556 zł	50 000 zł	w przygotowaniu
1. Bocianowo – Śródmieście – Stare Miasto- Okole - Wilczak-Jary 2. Stary Fordon 3. Zimne Wody - Czersko - Polskie	Rewitalizacja zabytkowego teatru, funkcjonującego nad Starym Kanalem Bydgoskim w latach 1882-1910 - etap II (numer w GPR S39). Jest to program działań na rzecz aktywizacji społeczno – kulturalnej środowisk zagrożonych wykluczeniem społecznym - docelowo wsparciem ma zostać objętych 250 os. Projekt zostanie zrealizowany po ukończeniu projektu inwestycyjnego (GPR nr 14).	inne dostępne źródła finansowania /środki własne	społeczny	Przedsiębiorstwo Wielobranżowe BON-TON	2022-2023	50 000 zł	42 500 zł	w przygotowaniu

CEL 1. Pogłębienie spójności społecznej i ograniczenie negatywnych zjawisk

Podobzar rewitalizacji (nr/nazwa)	Projekt (nazwa, nr, zakres)	Źródło finansowania	Typ projektu	Podmiot/y realizujący/e projekt	Okres realizacji projektu	Wartość projektu	Kwota dofinansowania projektu	Uwagi
1. Bocianowo – Śródmieście – Stare Miasto- Okole - Wilczak-Jary 2. Stary Fordon 3. Zimne Wody - Cztersko - Polskie	Muzeum Fotografii - żywe dziedzictwo Bydgoszczy (numer w GPR S40). Projekt zakłada aktywizację kulturalną z wykorzystaniem kulturowego dziedzictwa lokalnego 30 os. zagrożonych ubóstwem lub wykluczeniem społecznym poprzez realizację pozaszkolnych i pozasystemowych form edukacyjnych i wychowawczych.	RPO WK-P 11.1	społeczny	WSG w Bydgoszczy	2022-2023	50 000 zł	42 500 zł	w przygotowaniu
1. Bocianowo – Śródmieście – Stare Miasto- Okole - Wilczak-Jary	Międzypokoleniowa integracja mieszkańców Śródmieścia (numer w GPR S42). Projekt zakłada rozwój postaw obywatelskich i wzrost aktywności w życiu lokalnej społeczności 30 os. zagrożonych wykluczeniem społecznym, poprzez realizację pozaszkolnych form kulturalnych, z wykorzystaniem dziedzictwa lokalnego.	RPO WK-P 11.1./inne dostępne źródła finansowania /środki własne	społeczny	Fundacja 12 Kamienica	2022-2023	50 000 zł	42 500 zł	w przygotowaniu
1. Bocianowo – Śródmieście – Stare Miasto- Okole - Wilczak-Jary 2. Stary Fordon 3. Zimne Wody - Cztersko - Polskie	Akademickie Centrum Medyczne - rozwój kompleksowych usług prozdrowotnych w zakresie edukacji, profilaktyki, diagnostyki i rehabilitacji skierowanych do osób z barierami rozwojowymi i zagrożonych niepełnosprawnością oraz ich otoczenia (numer w GPR S47). Projekt ma na celu zwiększenie dostępu do usług zdrowotnych i rehabilitacyjnych, w tym dla 150 os. zagrożonych ubóstwem i wykluczeniem społecznym zamieszkujących Okole.	RPO WK-P 9.3; 9.3.1	społeczny	WSG w Bydgoszczy	2022-2023	5 500 000 zł	4 675 000 zł	w przygotowaniu
1. Bocianowo – Śródmieście – Stare Miasto- Okole - Wilczak-Jary 2. Stary Fordon 3. Zimne Wody - Cztersko - Polskie	Z PODWÓRKA NA PODWÓRKO „POTWORAKI Z NASZEJ PAKI” (numer w GPR S48). Projekt zakłada wsparcie 228 os. zagrożonych ubóstwem lub wykluczeniem społecznym poprzez organizację pozaszkolnych form edukacyjnych i wychowawczych. Działania aktywizujące realizowane będą na 12 podwórkach na obszarze rewitalizacji.	RPO WK-P 11.1./inne dostępne źródła finansowania /środki własne	społeczny	Towarzystwo Inicjatyw Kulturalnych	2022-2023	56 971 zł	48 158 zł	w przygotowaniu

CEL 1. Pogłębienie spójności społecznej i ograniczenie negatywnych zjawisk

Podobszar rewitalizacji (nr/nazwa)	Projekt (nazwa, nr, zakres)	Źródło finansowania	Typ projektu	Podmiot/y realizujący/e projekt	Okres realizacji projektu	Wartość projektu	Kwota dofinansowania projektu	Uwagi
1. Bocianowo – Śródmieście – Stare Miasto- Okole - Wilczak-Jary	Na bydgoskim szlaku TeH2O (numer w GPR S52). Projekt zakłada aktywizację kulturalną z wykorzystaniem kulturowego dziedzictwa lokalnego, dla 15 os. zagrożonych ubóstwem lub wykluczeniem społecznym.	RPO WK-P 11.1./inne dostępne źródła finansowania /środki własne	społeczny	WSG w Bydgoszczy	2022-2023	31 520 zł	25 320 zł	w przygotowaniu
1. Bocianowo – Śródmieście – Stare Miasto- Okole - Wilczak-Jary 2. Stary Fordon 3. Zimne Wody - Czersko - Polskie	TEATR GDAŃSKA 10 - aktywizacja społeczno-kulturalna seniorów z obszaru objętego rewitalizacją (numer w GPR S55). Wsparciem w ramach projektu zostanie objętych 40 osób z obszaru rewitalizacji.	inne dostępne źródła finansowania /środki własne	społeczny	Fundacja Kultury Rozruch	2022-2023	118 212 zł	94 469 zł	w przygotowaniu
1. Bocianowo – Śródmieście – Stare Miasto- Okole - Wilczak-Jary 2. Stary Fordon 3. Zimne Wody - Czersko - Polskie	Kompleksowe wsparcie specjalistyczne dla osób zagrożonych ubóstwem i wykluczeniem społecznym, przebywających w Centrum Pomocy dla Bezdomnych Mężczyzn (numer w GPR S9). Wnioskodawca odstąpił od realizacji projektu. Podmiot pn. Pracownia Subsidium - Ośrodek Wsparcia Psychologiczno-Prawnego Ewelina Kalczyńska-Wrzeszcz Wrzeszcz zakończył działalność.	RPO WK-P 11.1./inne źródła	społeczny	Pracownia Subsidium - Ośrodek Wsparcia Psychologiczno-Prawnego Ewelina Kalczyńska-Wrzeszcz	-	-	-	odstąpiono od realizacji
1. Bocianowo – Śródmieście – Stare Miasto- Okole - Wilczak-Jary 2. Stary Fordon 3. Zimne Wody - Czersko - Polskie	Kompleksowe wsparcie specjalistyczne dla osób zagrożonych ubóstwem i wykluczeniem społecznym - podopiecznych MOPS w Bydgoszczy (numer w GPR S10). Wnioskodawca odstąpił od realizacji projektu. Podmiot pn. Pracownia Subsidium - Ośrodek Wsparcia Psychologiczno-Prawnego Ewelina Kalczyńska-Wrzeszcz zakończył działalność.	RPO WK-P 11.1./inne źródła	społeczny	Pracownia Subsidium - Ośrodek Wsparcia Psychologiczno-Prawnego Ewelina Kalczyńska-Wrzeszcz	-	-	-	odstąpiono od realizacji

CEL 1. Pogłębienie spójności społecznej i ograniczenie negatywnych zjawisk

Podobzar rewitalizacji (nr/nazwa)	Projekt (nazwa, nr, zakres)	Źródło finansowania	Typ projektu	Podmiot/y realizujący/e projekt	Okres realizacji projektu	Wartość projektu	Kwota dofinansowania projektu	Uwagi
1. Bocianowo – Śródmieście – Stare Miasto- Okole - Wilczak-Jary 2. Stary Fordon 3. Zimne Wody - Czersko - Polskie	URBEX "Młodzi w poszukiwaniu miasta" - aktywizacja społeczno-kulturowa dzieci ze szkół podstawowych (numer w GPR S16). Wnioskodawca zrezygnował z realizacji projektu.	środki własne	społeczny	Towarzystwo Inicjatyw Kulturalnych	-	-	-	odstąpiono od realizacji
1. Bocianowo – Śródmieście – Stare Miasto- Okole - Wilczak-Jary 2. Stary Fordon 3. Zimne Wody - Czersko - Polskie	Działania aktywizujące z zakresu pozasystemowych form edukacyjnych - zajęcia z improwizacji artystycznej dla dzieci (numer w GPR S22) Wnioskodawca wycofał się z realizacji projektu.	RPO WK-P 11.1./inne dostępne źródła finansowania / środki własne	społeczny	Mózg Foundation - Fundacja Muzyki Współczesnej i Form Interdyscyplinarnych	-	-	-	odstąpiono od realizacji
1. Bocianowo – Śródmieście – Stare Miasto- Okole - Wilczak-Jary 2. Stary Fordon 3. Zimne Wody - Czersko - Polskie	CO MNIE KRĘCI? - aktywizacja społeczno-kulturalna młodzieży z obszaru objętego rewitalizacją (numer w GPR S24). Wnioskodawca wycofał się z realizacji projektu.	inne dostępne źródła finansowania /środki własne	społeczny	Fundacja Kultury Rozruch	-	-	-	odstąpiono od realizacji
1. Bocianowo – Śródmieście – Stare Miasto- Okole - Wilczak-Jary 2. Stary Fordon 3. Zimne Wody - Czersko - Polskie	Działania aktywizujące z zakresu pozasystemowych form edukacyjnych - film (numer w GPR S25). Wnioskodawca wycofał się z realizacji projektu.	RPO WK-P 11.1./inne dostępne źródła finansowania /środki własne	społeczny	Mózg Foundation - Fundacja Muzyki Współczesnej i Form Interdyscyplinarnych	-	-	-	odstąpiono od realizacji

CEL 1. Pogłębienie spójności społecznej i ograniczenie negatywnych zjawisk

Podobszar rewitalizacji (nr/nazwa)	Projekt (nazwa, nr, zakres)	Źródło finansowania	Typ projektu	Podmiot/y realizujący/e projekt	Okres realizacji projektu	Wartość projektu	Kwota dofinansowania projektu	Uwagi
2. Stary Fordon	Adaptacja zabytkowej synagogi w Starym Fordonie na potrzeby centrum kultury i aktywności społecznej (numer w GPR 8). Wnioskodawca - Fundacja dla UKW jest w stanie zawieszenia/likwidacji.	inne źródła	przestrzennie-funkcjonalny (rewitalizacyjny - zintegrowany)	Fundacja dla Uniwersytetu Kazimierza Wielkiego	-	-	-	odstąpiono od realizacji
2. Stary Fordon	Promocja lokalnego dziedzictwa Starego Fordonu (numer w GPR S32). Wnioskodawca - Fundacja dla UKW jest w stanie zawieszenia/likwidacji.	RPO WK-P 11.1	społeczny	Fundacja dla Uniwersytetu Kazimierza Wielkiego	-	-	-	odstąpiono od realizacji
2. Stary Fordon	Włączenie społeczne poprzez muzykę (numer w GPR S33). Wnioskodawca - Fundacja dla UKW jest w stanie zawieszenia/likwidacji.	RPO WK-P 11.1	społeczny	Fundacja dla Uniwersytetu Kazimierza Wielkiego	-	-	-	odstąpiono od realizacji
2. Stary Fordon	PROGRAM EDUKACYJNO - WARSZTATOWY (numer w GPR S34). Wnioskodawca - Fundacja dla UKW jest w stanie zawieszenia/likwidacji.	RPO WK-P 11.1	społeczny	Fundacja dla Uniwersytetu Kazimierza Wielkiego	-	-	-	odstąpiono od realizacji
2. Stary Fordon	REWITALIZACJA SPOŁECZNA (numer w GPR S35) Wnioskodawca - Fundacja dla UKW jest w stanie zawieszenia/likwidacji.	RPO WK-P 11.1	społeczny	Fundacja dla Uniwersytetu Kazimierza Wielkiego	-	-	-	odstąpiono od realizacji
1. Bocianowo – Śródmieście – Stare Miasto- Okole - Wilczak-Jary	Rozwój infrastruktury Muzeum Fotografii wraz z utworzeniem Izby Pamięci Osiedla Okole (numer w GPR 16). Projekt nie uzyskał dofinansowania z RPO WK-P. Wnioskodawca zrezygnował z realizacji.	inne źródła	przestrzennie-funkcjonalny (rewitalizacyjny - zintegrowany)	WSG w Bydgoszczy	-	-	-	odstąpiono od realizacji

CEL 1. Pogłębienie spójności społecznej i ograniczenie negatywnych zjawisk

Podobzar rewitalizacji (nr/nazwa)	Projekt (nazwa, nr, zakres)	Źródło finansowania	Typ projektu	Podmiot/y realizujący/e projekt	Okres realizacji projektu	Wartość projektu	Kwota dofinansowania projektu	Uwagi
1. Bocianowo – Śródmieście – Stare Miasto- Okole - Wilczak-Jary 2. Stary Fordon 3. Zimne Wody - Czersko - Polskie	Wychowanie przez sport - organizacja zajęć sztuk walki dla dzieci z obszarów objętych Gminnym Programem Rewitalizacji (numer w GPR S44). Wnioskodawca zrezygnował z realizacji zadania.	RPO WK-P 11.1./inne dostępne źródła finansowania /środki własne	społeczny	Gripland s.c. Sylwia Tazbir Tomasz Grykałowski	-	-	-	odstąpiono od realizacji
1. Bocianowo – Śródmieście – Stare Miasto- Okole - Wilczak-Jary 2. Stary Fordon 3. Zimne Wody - Czersko - Polskie	Działania aktywizujące z zakresu pozasystemowych form edukacyjnych - historia (numer w GPR S49) Wnioskodawca wycofał się z realizacji projektu.	RPO WK-P 11.1./inne dostępne źródła finansowania /środki własne	społeczny	Mózg Foundation - Fundacja Muzyki Współczesnej i Form Interdyscyplinarnych	-	-	-	odstąpiono od realizacji
1. Bocianowo – Śródmieście – Stare Miasto- Okole - Wilczak-Jary 2. Stary Fordon 3. Zimne Wody - Czersko - Polskie	Działania aktywizujące z zakresu pozasystemowych form edukacyjnych - zewnętrzna przestrzeń integracyjna: galeria sztuki i kino (numer w GPR S51) Wnioskodawca wycofał się z realizacji projektu.	RPO WK-P 11.1./inne dostępne źródła finansowania /środki własne	społeczny	Mózg Foundation - Fundacja Muzyki Współczesnej i Form Interdyscyplinarnych	-	-	-	odstąpiono od realizacji
1. Bocianowo – Śródmieście – Stare Miasto- Okole - Wilczak-Jary	Nasza najpiękniejsza ulica. Rewitalizacja kulturowa i społeczna ulicy Augusta Cieszkowskiego (numer w GPR 17). Wnioskodawca zrezygnował z ubiegania się o dofinansowanie. Angażuje się w akcje społeczne dot. ulicy Cieszkowskiego i okolic – m.in. debaty publiczne.	inne źródła	przestrzenno-funkcjonalny (rewitalizacyjny - zintegrowany)	Stowarzyszenie Mieszkańców ul. Augusta Cieszkowskiego (SMAC) w Bydgoszczy	-	-	-	odstąpiono od realizacji
RAZEM					218 252 950 zł	121 108 081 zł		

CEL 2. Wzmocnienie inicjatywy gospodarczej

Obszar rewitalizacji (nr/nazwa)	Projekt (nazwa, nr, zakres)	Źródło finansowania	Typ projektu	Podmiot/y realizujący/e projekt	Okres realizacji projektu	Wartość projektu	Kwota dofinansowania projektu	Uwagi
1. Bocianowo – Śródmieście – Stare Miasto- Okole - Wilczak-Jary	EduAkcja w technicach (numer w GPR S57) Celem projektu było podniesienie jakości i efektywności kształcenia zawodowego poprzez kompleksową współpracę 12 techników z otoczeniem społeczno-gospodarczym w zakresie dostosowania kształcenia do potrzeb rynku pracy (zajęcia dodatkowe, kursy, staże, doposażenie szkół). Projekt objął wsparciem 1236 osoby, w tym 260 os. z obszaru rewitalizacji.	RPO WK-P EFS 10.2; 10.2.3	społeczny	Miasto Bydgoszcz	2017-2019	2 883 850 zł	2 739 658 zł	zrealizowany
1. Bocianowo – Śródmieście – Stare Miasto- Okole - Wilczak-Jary	Akcja – kwalifikacja (numer w GPR S58) Celem projektu było podniesienie jakości i efektywności kształcenia zawodowego poprzez kompleksową współpracę 23 szkół zawodowych z otoczeniem społeczno-gospodarczym w zakresie dostosowania oferty kształcenia do potrzeb rynku pracy (zajęcia dodatkowe, kursy, staże, doposażenie szkół). Projekt objął wsparciem 1755 osób, w tym 587 os. z obszaru rewitalizacji.	RPO WK-P EFS 10.1; 10.1.3	społeczny	Miasto Bydgoszcz	2017-2018	4 395 909 zł	4 176 114 zł	zrealizowany
1. Bocianowo – Śródmieście – Stare Miasto- Okole - Wilczak-Jary	Adaptacja pomieszczeń przy ul. Gdańskiej 5 w Bydgoszczy na potrzeby Bydgoskiego Centrum Wspierania Organizacji Pozarządowych i Wolontariatu (numer w GPR 20) Projekt zrealizowano w celu stworzenia bydgoskim organizacjom pozarządowym działającym w sferze pożytku publicznego przestrzeni do działania i rozwoju. Liczba osób korzystających rocznie z obiektu to ok. 9 tys. osób.	RPO WK-P EFRR/BP 6.4; 6.4.1	przestrzennie-funkcjonalny (rewitalizacyjny - zintegrowany)	Miasto Bydgoszcz	2017-2019	3 608 575 zł	2 905 084 zł	zrealizowany

CEL 2. Wzmocnienie inicjatywy gospodarczej

Obszar rewitalizacji (nr/nazwa)	Projekt (nazwa, nr, zakres)	Źródło finansowania	Typ projektu	Podmiot/y realizujący/e projekt	Okres realizacji projektu	Wartość projektu	Kwota dofinansowania projektu	Uwagi
1. Bocianowo – Śródmieście – Stare Miasto- Okole - Wilczak-Jary 2. Stary Fordon 3. Zimne Wody - Czerniewo - Polskie	Młodzi, zdolni, kompetentni Wolontariusze (numer w GPR S61) Projekt objął wsparciem 113 osób poniżej 30 lat. Od stycznia 2019 r. do lipca 2021 r. zrealizowano dwie edycje projektu. Uczestnicy każdej edycji brali udział w 10-miesięcznym cyklu szkoleń, warsztatów i wizyt studyjnych w organizacjach pozarządowych.	POWER 1.4 EFS	społeczny	Miasto Bydgoszcz	2019- 2021	487 131 zł	472 476 zł	zrealizowany
1. Bocianowo – Śródmieście – Stare Miasto- Okole - Wilczak-Jary	Stworzenie Centrum Wsparcia Przedsiębiorczości - Dworcowa 19 Etap I (numer w GPR 22) Projekt obejmował remont zdegradowanej oficyny i przeznaczenie jej na siedziby i działalność stowarzyszeń, miejsce realizacji cyklu kursów/doradztwa w zakresie przedsiębiorczości dla osób bezrobotnych, realizacji programu dokumentacji historycznej oraz integracji i edukacji dla dzieci.	RPO WK-P EFRR 6.4; 6.4.1	przestrzenno-funkcjonalny, gospodarczy (rewitalizacyjny - zintegrowany)	Stowarzyszenie Śródmiejskie	2019- 2021	431 983 zł	257 065 zł	zrealizowany
1. Bocianowo – Śródmieście – Stare Miasto- Okole - Wilczak-Jary 2. Stary Fordon 3. Zimne Wody - Czerniewo - Polskie	Bydgoski Inkubator Przedsiębiorczości Społecznej jest realizowany w ramach projektu Kujawsko - Pomorski Ośrodek Wsparcia Ekonomii Społecznej V (numer w GPR S60) Warsztaty dla uczestników oraz dyżury doradcy są realizowane w salach Bydgoskiego Centrum Organizacji	RPO WK-P EFS 9.4; 9.4.1	społeczny	Stowarzyszenie na Rzecz Rozwoju Kobiet GINEKA	2019- 2023	14 557 696 zł	14 160 140 zł	w realizacji
1. Bocianowo – Śródmieście – Stare Miasto- Okole - Wilczak-Jary 2. Stary Fordon 3. Zimne Wody - Czerniewo - Polskie	Centrum Efektywności Lokalnej CEL: REWITALIZACJA - stworzenie podmiotów działających na rzecz rewitalizacji w celu aktywizacji osób z grup defaworyzowanych na obszarze rewitalizacji i stworzenia społeczności partycypacyjnej (numer w GPR S62) Projekt dot. stworzenia sieci podmiotów, poprzez: udostępnienie powierzchni biurowo- konferencyjnych, zasobów organizacyjnych i technicznych, organizację	inne dostępne źródła finansowania /środki własne	społeczny	Moderator Inwestycje Sp. z o.o. (projekt będzie realizowany przez Fundację Kino Pomorzanie)	2022- 2023	85 404 zł	49 984 zł	w realizacji

CEL 2. Wzmocnienie inicjatywy gospodarczej

Obszar rewitalizacji (nr/nazwa)	Projekt (nazwa, nr, zakres)	Źródło finansowania	Typ projektu	Podmiot/y realizujący/e projekt	Okres realizacji projektu	Wartość projektu	Kwota dofinansowania projektu	Uwagi
	targów pożytku publicznego, organizację cyklicznych spotkań dla podmiotów GPR (24 spotkania). W 2019 r. w Kinie Pomorzanie zorganizowano Festiwal Kawy; na sali kinowej odbyły się odczyty i szkolenia. W 2020 r. zrealizowano bydgoską edycję wystawy "Kino Warszawa" oraz inne obiekty, które zostały "biedronkami". W 2020 r. odbył się cykl wydarzeń pn. Rodzinne Święto Kina. Odbyło się zwiedzanie kina, gra miejska na motywach serii wydawniczej "Biuro Detektywistyczne Lassego i Mai", pokazy filmowe i krótki kurs tańców barokowych, poprowadzony przez Cracovia Danza.							
1. Bocianowo – Śródmieście – Stare Miasto- Okole - Wilczak-Jary 2. Stary Fordon 3. Zimne Wody - Czersko - Polskie	gdanska10.pl edukacja dorosłych w zakresie kompetencji cyfrowych oraz komunikacja, integracja, budowanie więzi społecznych i promocja projektów społecznych na obszarze rewitalizacji (numer w GPR S64) Projekt ma na celu rozwój kompetencji cyfrowych oraz komunikację, integrację, budowanie więzi społecznych i promocję projektów społecznych na obszarze rewitalizacji. Zadania: utworzenie i uruchomienie platformy gdanska10.pl – dedykowanej projektom realizowanym przez Kino Pomorzanie, utworzenie strony i fanpage na portalach społecznościowych, organizację szkoleń cyfrowych dla osób z grup defaworyzowanych, organizację indywidualnych i grupowych szkoleń cyfrowych dla osób w wieku 25-67 lat. Kino Pomorzanie w 2019 r. uruchomiło fanpage na facebooku, a także stronę internetową oraz sklep on-line.	inne dostępne źródła finansowania / środki własne	społeczny	Moderator Inwestycje Sp. z o.o. (projekt będzie realizowany przez Fundację Kino Pomorzanie)	2022-2023	146 863 zł	115 283 zł	w realizacji
1. Bocianowo – Śródmieście – Stare	KINO NA JĘZYKACH - edukacja dorosłych w zakresie kompetencji językowych (numer w GPR S65) Projekt	inne dostępne	społeczny	Moderator Inwestycje Sp. z o.o.	2022-2023	214 100 zł	158 576 zł	w realizacji

CEL 2. Wzmocnienie inicjatywy gospodarczej

Obszar rewitalizacji (nr/nazwa)	Projekt (nazwa, nr, zakres)	Źródło finansowania	Typ projektu	Podmiot/y realizujący/e projekt	Okres realizacji projektu	Wartość projektu	Kwota dofinansowania projektu	Uwagi
Miasto- Okole - Wilczak-Jary 2. Stary Fordon 3. Zimne Wody - Czerny - Polskie	mający na celu nabycie, uzupełnienie lub podwyższenie kwalifikacji / kompetencji w zakresie języków obcych, poprzez: projekcję filmów w oryginalnych wersjach językowych, realizację zajęć dodatkowych przed / po projekcji filmu. W 2019 r. odbyło się wydarzenie pn. „Sąsiedzi. Repremiera”. W ramach wydarzenia Pomorzanie gościł autorów książki o „Sąsiadach”, parlamentarzyistów, uczestników zdjęć oraz świadków wydarzeń.	źródła finansowania /środki własne		(projekt będzie realizowany przez Fundację Kino Pomorzanie)				
1. Bocianowo – Śródmieście – Stare Miasto- Okole - Wilczak-Jary	Kompleksowe działania społeczne związane z projektem inwestycyjno-rewitalizacyjnym dotyczącym budynku przy ul. Dworcowej 19 (numer w GPR S68) Projekt zakłada realizację przez funkcjonujące w obiekcie NGO szkoleń dla osób bezrobotnych (rozwój przedsiębiorczości), zajęcia dla dzieci i młodzieży (rozwój kompetencji społecznych), stworzenie ścieżki dydaktyczno-historycznej, tworzenie publikacji historycznych skierowanych do młodzieży, utworzenie programu wspomnień działaczy opozycji antykomunistycznej (program łączący pokolenia, wzmacniający wiedzę historyczną dzieci i młodzieży).	Planowane pozyskanie dofinansowania z Funduszy europejskich np.(POWER i PO IR)	społeczny	Stowarzyszenie Śródmiejskie	2022-2023	3 213 000 zł	2 731 050 zł	w realizacji
1. Bocianowo – Śródmieście – Stare Miasto- Okole - Wilczak-Jary	Rewitalizacja Miejskiej Hali Targowej (numer w GPR 28). W 2020 r. ukończono remont konserwatorski zabytkowej Hali Targowej oraz podpisano umowę z operatorem zewnętrznym - firma Net2b, który zaaranżuje w obiekcie funkcje handlowe, gastronomiczne, kulturalne. Koszt remontu przeprowadzonego przez Miasto wyniósł 2,3 mln zł.	Budżet Miasta/inne źródła	przestrzennofunkcjonalny, gospodarczy (rewitalizacyjny - zintegrowany)	Miasto Bydgoszcz	2021-2023	8 000 000 zł	- zł	w realizacji
1. Bocianowo – Śródmieście – Stare Miasto- Okole - Wilczak-Jary	Młody - zdolny - kreatywny! (numer w GPR S59) Projekt zakłada rozwój postaw obywatelskich i wzrost	RPO WK-P	społeczny	Nad Starym Kanałem Sp. z o.o.	2022-2023	50 000 zł	42 500 zł	w przygotowaniu

CEL 2. Wzmocnienie inicjatywy gospodarczej

Obszar rewitalizacji (nr/nazwa)	Projekt (nazwa, nr, zakres)	Źródło finansowania	Typ projektu	Podmiot/y realizujący/e projekt	Okres realizacji projektu	Wartość projektu	Kwota dofinansowania projektu	Uwagi
Miasto- Okole - Wilczak-Jary	aktywności w życiu lokalnym 15 os. zagrożonych ubóstwem lub wykluczeniem społecznym, poprzez realizację pozaszkolnych i pozasystemowych form edukacyjnych i wychowawczych.	11.1/Inne dostępne źródła finansowania /środki własne						
1. Bocianowo – Śródmieście – Stare Miasto- Okole - Wilczak-Jary	BOSKA WENECJA II - zintegrowany projekt rewitalizacyjny Bydgoska Przestrzeń Integracji i Animacji Społecznej (numer w GPR 21) Projekt ma na celu stworzenie możliwości rozwoju lokalnych małych przedsiębiorstw, ekologicznego rolnictwa i wytwórstwa oraz rękodziełnictwa. Inwestycja obejmuje modernizację budynku, w tym termomodernizację, wraz z zagospodarowaniem podwórka i kanalizacją deszczową, a także nasadzenie zieleni ogólnodostępnej przy tarasach i nabrzeżu rzeki Młynówki oraz oświetlenie.	RPO WK-P EFRR/BP 6.4; 6.4.1	przestrzennie-funkcjonalny (rewitalizacyjny - zintegrowany)	Nad Starym Kanalem Sp. z o.o.	2022-2023	1 302 570 zł	634 200 zł	w przygotowaniu
1. Bocianowo – Śródmieście – Stare Miasto- Okole - Wilczak-Jary	Kreatywne Przestrzenie Kultury - zintegrowany program wspierania przemysłów kreatywnych jako narzędzia wspierania integracji społecznej i aktywizacji przedsiębiorczej (numer w GPR S63) Projekt ma na celu zwiększenie dostępu do usług rozwojowych pracowników i właścicieli przedsiębiorstw z sektora MŚP funkcjonujących na podobszarze Bocianowo-Śródmieście – Stare Miasto.	RPO WK-P 8.5; 8.5.1	społeczny	WSG w Bydgoszczy	2022-2023	100 000 zł	85 000 zł	w przygotowaniu

CEL 2. Wzmocnienie inicjatywy gospodarczej

Obszar rewitalizacji (nr/nazwa)	Projekt (nazwa, nr, zakres)	Źródło finansowania	Typ projektu	Podmiot/y realizujący/e projekt	Okres realizacji projektu	Wartość projektu	Kwota dofinansowania projektu	Uwagi
1. Bocianowo – Śródmieście – Stare Miasto- Okole - Wilczak-Jary	<p>Ekonomia społeczna szansa rozwoju Śródmieścia! Utworzenie spółdzielni socjalnej KAMIENICA (numer w GPR S66) Projekt aktywizacji społeczno – gospodarczej dla 20 osób zagrożonych ubóstwem i wykluczeniem społecznym zamieszkujących obszar Bocianowo – Śródmieście – Stare Miasto, poprzez: działania z zakresu inkubacji przedsiębiorstw i animacji, działania szkoleniowe dot. prowadzenia przedsiębiorstwa społecznego, wsparcie finansowe na rozwój i funkcjonowanie podmiotów ekonomii społecznej, prowadzenie sklepu charytatywnego w ramach spółdzielni, działania integracyjno- animacyjne np. warsztaty czytelnicze.</p>	RPO WK-P 9.2; 9.2.1/ inne dostępne źródła finansowania /środki własne	społeczny	Fundacja 12 Kamienica	2022- 2023	500 000 zł	425 000 zł	w przygotowaniu
1. Bocianowo – Śródmieście – Stare Miasto- Okole - Wilczak-Jary	<p>Powołanie Bydgoskiej Przestrzeni Integracji i Animacji Społecznej (numer w GPR S67) Projekt aktywizacji społeczno – gospodarczej, poprzez zwiększenie dostępności usług rozwojowych skierowanych do sektora MŚP z obszaru Śródmieście – Bocianowo – Stare Miasto, poprzez: działania szkoleniowe i doradcze w zakresie prowadzenia własnej działalności gospodarczej, zarządzania przedsiębiorstwem, udostępnienie otwartej przestrzeni coworkingowej na potrzeby lokalnych przedsiębiorstw.</p>	RPO WK-P 8.3;/inne dostępne źródła finansowania /środki własne	społeczny	Nad Starym Kanałem Sp. z o.o.	2022- 2023	500 000 zł	425 000 zł	w przygotowaniu
1. Bocianowo – Śródmieście – Stare Miasto- Okole - Wilczak-Jary	<p>BOSKA WENECA III - zintegrowany projekt rewitalizacyjny Lokalne Centrum Przemysłów Kreatywnych, Integracji Międzypokoleniowej, Usług i Przedsiębiorczości Społecznej (numer w GPR 23) Projekt obejmuje przebudowę i rozbudowę budynku przy ul. Poznańskiej 12 na potrzeby utworzenia lokalnego centrum usług wsparcia przedsiębiorczości.</p>	RPO WK-P EFRR 6.4; 6.4.1	przestrzennie- funkcjonalny, gospodarczy (rewitalizacyjny - zintegrowany)	Fundacja 12 Kamienica	2022- 2023	1 351 524 zł	658 080 zł	w przygotowaniu

CEL 2. Wzmocnienie inicjatywy gospodarczej

Obszar rewitalizacji (nr/nazwa)	Projekt (nazwa, nr, zakres)	Źródło finansowania	Typ projektu	Podmiot/y realizujący/e projekt	Okres realizacji projektu	Wartość projektu	Kwota dofinansowania projektu	Uwagi
1. Bocianowo – Śródmieście – Stare Miasto- Okole - Wilczak-Jary	Aktualny tytuł projektu: Rewitalizacja obszaru poprzemysłowego należącego do Wyższej Szkoły Gospodarki w Bydgoszczy (w GPR - Remont budynku przy ul. A. Naruszewicza 11 na potrzeby działalności Centrum Integracji OKOLICA 3.0 oraz Rozwój Centrum Usług Społecznych - rozbudowa budynku przy ul. Garbary 2) (numer w GPR 24,26). Projekt obejmuje remont oraz adaptację części budynku przy ul. Naruszewicza 11 oraz budynku przy ul. Garbary 2 wraz z otoczeniem, na potrzeby uruchomienia Centrum Integracji.	inne źródła	przestrzennie-funkcjonalny, gospodarczy (rewitalizacyjny - zintegrowany)	WSG w Bydgoszczy	2022-2023	560 000 zł	-	w przygotowaniu
1. Bocianowo – Śródmieście – Stare Miasto- Okole - Wilczak-Jary	BOSKA WENECA IV - zintegrowany projekt rewitalizacyjny - interaktywna przestrzeń bydgoskiego dziedzictwa przemysłowo-kulturowego na szlaku TeH2O wraz z Centrum Społecznej odpowiedzialności biznesu (numer w GPR 25) Projekt obejmuje remont i modernizację 2 budynków- utworzenie przestrzeni bydgoskiego dziedzictwa przemysłowego i rozwoju usług przy ul. Poznańskiej 8 i 14.	RPO WK-P EFRR 6.4; 6.4.1	przestrzennie-funkcjonalny, gospodarczy (rewitalizacyjny - zintegrowany)	Browar Wyspa Młyńska Sp. z o.o.	2022-2023	1 722 615 zł	629 325 zł	w przygotowaniu
1. Bocianowo – Śródmieście – Stare Miasto- Okole - Wilczak-Jary	Remont budynku przy ul. Dworcowej 65A na potrzeby utworzenia Centrum Przemysłowych Kreatywnych (numer w GPR 27) Projekt zakłada remont oraz adaptację budynku wraz z otoczeniem przy ul. Dworcowej 65A na potrzeby utworzenia Centrum Rozwoju Przemysłowych Kreatywnych.	inne źródła	przestrzennie-funkcjonalny, gospodarczy (rewitalizacyjny - zintegrowany)	WSG w Bydgoszczy	2022-2023	1 605 000 zł	-	w przygotowaniu

CEL 2. Wzmocnienie inicjatywy gospodarczej

Obszar rewitalizacji (nr/nazwa)	Projekt (nazwa, nr, zakres)	Źródło finansowania	Typ projektu	Podmiot/y realizujący/e projekt	Okres realizacji projektu	Wartość projektu	Kwota dofinansowania projektu	Uwagi
1. Bocianowo – Śródmieście – Stare Miasto- Okole - Wilczak-Jary	Rozwój Programu Integracji Społecznej OKOLICA - działania na rzecz integracji społeczności lokalnej o charakterze tożsamościowym społecznym, kulturalnym i prospołecznościowym (numer w GPR S69) Projekt aktywizacji społeczno-obywatelskiej 25 osób zagrożonych ubóstwem i wykluczeniem społecznym, zamieszkujących osiedle Okole.	RPO WK-P 11.1	społeczny	WSG w Bydgoszczy	2022- 2023	100 000 zł	85 000 zł	w przygotowaniu
RAZEM						45 816 220 zł	30 749 534 zł	

CEL 3. Popieszczenie stanu środowiska, ze szczególnym uwzględnieniem jakości powietrza

Obszar rewitalizacji (nr/nazwa)	Projekt (nazwa, nr, zakres)	Źródło finansowania	Typ projektu	Podmiot/y realizujący/e projekt	Okres realizacji projektu	Wartość projektu	Kwota dofinansowania projektu	Uwagi
1. Bocianowo – Śródmieście – Stare Miasto- Okole - Wilczak-Jary	Budowa mikroinstalacji odnawialnych źródeł energii na budynkach publicznych w Bydgoszczy (numer w GPR 30). Projekt objął 4 obiekty infrastruktury na zrewitalizowanych obszarach: UMB ul. Grudziądzka, Zespół Szkół nr 25 ul. Czartoryskiego 18, Szkoła Podstawowa nr 10 ul. Ślaska 7, Zespół Szkół Ogólnokształcących Nr 4 ul. Stawowa 39.	RPO WK-P EFRR 3.1	przestrzenno - funkcjonalny, środowiskowy	Miasto Bydgoszcz	2017- 2019	1 067 986 zł	474 315 zł	zrealizowany

CEL 3. Popieszenie stanu środowiska, ze szczególnym uwzględnieniem jakości powietrza

Obszar rewitalizacji (nr/nazwa)	Projekt (nazwa, nr, zakres)	Źródło finansowania	Typ projektu	Podmiot/y realizujący/e projekt	Okres realizacji projektu	Wartość projektu	Kwota dofinansowania projektu	Uwagi
1. Bocianowo – Śródmieście – Stare Miasto- Okole - Wilczak-Jary 2. Stary Fordon 3. Zimne Wody - Czersko - Polskie	EKOpiec – program dofinansowania wymiany indywidualnych źródeł ciepła na ekologiczne (numer w GPR 31). W ramach projektu w latach 2019-2021 na terenie obszaru rewitalizacji wymieniono ponad 700 pieców w podobszarze Bocianowo – Śródmieście – Stare Miasto- Okole - Wilczak-Jary; 26 pieców w Starym Fordonie oraz 25 pieców na Zimnych Wodach - Czersku Polskim.	Program priorytetowy EKOpiec 2018 - WFOŚiGW/ środki własne Miasta Bydgoszczy	przestrzennie- funkcjonalny, środowiskowy	Miasto Bydgoszcz	2018	601 152 zł	284 000 zł	zrealizowany
1. Bocianowo – Śródmieście – Stare Miasto- Okole - Wilczak-Jary	Termomodernizacja Pałacu Młodzieży w Bydgoszczy (numer w GPR 32) Projekt polegał na kompleksowej modernizacji budynku Pałacu Młodzieży w Bydgoszczy – największego ośrodka działań edukacyjno-kulturalnych dla dzieci i młodzieży, wraz z przebudową infrastruktury technicznej.	RPO WK-P EFRR 3.5; 3.5.1	przestrzennie- funkcjonalny, środowiskowy	Miasto Bydgoszcz	2017-2019	9 229 897 zł	6 320 248 zł	zrealizowany
2. Stary Fordon	Rewitalizacja społeczno - gospodarcza Starego Fordonu – gminne budynki mieszkalne (numer w GPR 33) Projekt obejmował remont z kompleksową termomodernizacją i zagospodarowaniem otoczenia 7 zdegradowanych, komunalnych budynków mieszkalnych użytkowymi - przy ul. Bydgoskiej 23, 26, 29, 42, ul. Rynek 3, ul. Kapeluszników 2 i Sikorskiego 2.	RPO WK-P EFRR 6.4; 6.4.1	przestrzennie- funkcjonalny, środowiskowy (rewitalizacyjny - zintegrowany)	Miasto Bydgoszcz	2019-2021	9 089 613 zł	3 405 421 zł	zrealizowany
1. Bocianowo – Śródmieście – Stare Miasto- Okole - Wilczak-Jary	Rewitalizacja zdegradowanych okolic Chrobrego/ Sienkiewicza - stworzenie Centrum Usług dla osób wykluczonych społecznie (numer w GPR 34) Projekt obejmował kompleksową termomodernizację budynków przy ul. Chrobrego 19 - elewacji budynków oficyn oraz tylnej części budynku głównego, remont klatki schodowej, Centrum Usług – budynek	RPO WK-P EFRR 6.4; 6.4.1	przestrzennie- funkcjonalny, środowiskowy (rewitalizacyjny - zintegrowany)	Wspólnota Mieszkańcowa Chrobrego 19	2019-2020	243 000 zł	98 580 zł	zrealizowany

CEL 3. Popieszczenie stanu środowiska, ze szczególnym uwzględnieniem jakości powietrza

Obszar rewitalizacji (nr/nazwa)	Projekt (nazwa, nr, zakres)	Źródło finansowania	Typ projektu	Podmiot/y realizujący/e projekt	Okres realizacji projektu	Wartość projektu	Kwota dofinansowania projektu	Uwagi
1. Bocianowo – Śródmieście – Stare Miasto- Okole - Wilczak-Jary	w oficyinie. Celem projektu było udostępnienie Centrum Usług dla osób wykluczonych społecznie prowadzonego przez Fundację Inkubator Społeczny. Stworzenie centrum integracyjno-kulturalnego dla dzieci i młodzięży "Gdańska 67" - rewitalizacja traktu handlowego ul. Gdańska (numer w GPR 35) Projekt obejmował remont i termomodernizację budynku, wymianę okien wystawowych, remont klatki schodowej, adaptację pomieszczeń na potrzeby centrum „Gdańska 67”. Celem projektu było stworzenie centrum integracyjno-kulturalnego, które zorganizuje czas wolny dla dzieci i młodzięży zamieszkujących okolice. Wspólnota udostępnia mieszkania Fundacji Inkubator Społeczny - pomoc osobom bezdomnym.	RPO WK-P EFRR 6.4; 6.4.1	przestrzenno-funkcjonalny, środowiskowy (rewitalizacyjny - zintegrowany)	Wspólnota Mieszkańcowa Gdańska 67	2019-2022	521 900 zł	202 190 zł	zrealizowany
1. Bocianowo – Śródmieście – Stare Miasto- Okole - Wilczak-Jary	Termomodernizacja placówek oświatowych na terenie miasta Bydgoszczy tj. SP nr 2, SP nr 15, SP nr 35 (numer w GPR 38) Projekt polegał na kompleksowej termomodernizacji i innych pracach remontowych w placówkach oświatowych, w tym na terenach objętych rewitalizacją: Zespół Szkół nr 35 ul. Nakielska 273 oraz SP nr 2 ul Hetmańska 34.	RPO WK-P EFRR 3.5; 3.5.1	przestrzenno-funkcjonalny, środowiskowy	Miasto Bydgoszcz	2017-2018	9 017 831 zł	5 807 694 zł	zrealizowany

CEL 3. Popieszczenie stanu srodowiska, ze szczegolnym uwzglednieniem jakosci powietrza

Obszar rewitalizacji (nr/nazwa)	Projekt (nazwa, nr, zakres)	Zródlo finansowania	Typ projektu	Podmiot/y realizujacy/e projekt	Okres realizacji projektu	Wartosc projektu	Kwota dofinansowania projektu	Uwagi
1. Bocianowo – Srodmiestcie – Stare Miasto- Okole - Wilczak-Jary	Termomodernizacja placówek oswiatowych na terenie miasta Bydgoszczy tj.: Szkoła Podstawowa nr 37, Zespól Szkół nr 6, Szkoła Podstawowa nr 32, Szkoła Podstawowa nr 64 (numer w GPR 39) Projekt polegał na kompleksowej termomodernizacji i innych pracach remontowych w placówkach oswiatowych, w tym na terenach objętych rewitalizacją: Gimnazjum nr 24 ul. Kościuszki 37A (od 1.09.17 włączone do SP 37); Zespól Szkół nr 6 ul. Staroszkolna 12.	RPO WK-P EFRR 3.5; 3.5.1	przestrzennie- funkcjonalny, srodowiskowy	Miasto Bydgoszcz	2017-2018	20 961 522 zł	11 408 025 zł	zrealizowany
1. Bocianowo – Srodmiestcie – Stare Miasto- Okole - Wilczak-Jary	Rewitalizacja zdegradowanych okolic Dworca kolejowego - punkt wsparcia zatrudnienia, budynek Dworcowa 79 (numer w GPR 43) Projekt obejmował modernizację budynku przy ul. Dworcowej 79.	RPO WK-P EFRR 6.4; 6.4.1	przestrzennie- funkcjonalny, srodowiskowy (rewitalizacyjny - zintegrowany)	Wspólnota Mieszkaniowa Dworcowa 79	2021	226 800 zł	94 400 zł	zrealizowany
1. Bocianowo – Srodmiestcie – Stare Miasto- Okole - Wilczak-Jary	Rewitalizacja zdegradowanych okolic Sienkiewicza/ Chrobrego - stworzenie podwórka otwartego dla miłośników gry w szachy i warcaby (numer w GPR 44) Projekt obejmował termomodernizację budynku przy ul. Sienkiewicza 32 - remont i ocieplenie elewacji oraz rewitalizacja podwórka. Celem projektu było stworzenie podwórka otwartego - miejsca spotkań mieszkańców.	RPO WK-P EFRR 6.4; 6.4.1	przestrzennie- funkcjonalny, srodowiskowy (rewitalizacyjny - zintegrowany)	Wspólnota Mieszkaniowa Sienkiewicza 32	2021	201 560 zł	75 867 zł	zrealizowany
1. Bocianowo – Srodmiestcie – Stare Miasto- Okole - Wilczak-Jary	Rewitalizacja zdegradowanych okolic Dworca kolejowego - przywrócenie użyteczności społecznej nieruchomości przy ul. Unii Lubelskiej 5 poprzez stworzenie integracyjnego podwórka otwartego dla miłośników gry w szachy i warcaby i remontu elewacji (numer w GPR 45).	RPO WK-P EFRR 6.4; 6.4.1	przestrzennie- funkcjonalny, srodowiskowy (rewitalizacyjny - zintegrowany)	Wspólnota Mieszkaniowa Unii Lubelskiej 5	2018-2019	230 794 zł	83 849 zł	zrealizowany

CEL 3. Popieszczenie stanu srodowiska, ze szczegolnym uwzglednieniem jakosci powietrza

Obszar rewitalizacji (nr/nazwa)	Projekt (nazwa, nr, zakres)	zródlo finansowania	Typ projektu	Podmiot/y realizujacy/e projekt	Okres realizacji projektu	Wartosc projektu	Kwota dofinansowania projektu	Uwagi
1. Bocianowo – Srodmiście – Stare Miasto- Okole - Wilczak-Jary	<p>Rewaloryzacja Parku Ludowego im. Wincentego Witosa w Bydgoszczy - I etap (numer w GPR 46) Projekt obejmował odnowę zieleni i infrastruktury parku w centrum miasta - 4 ha.</p>	RPO WK-P EFRR 4.6; 4.6.3	przestrzenno-funkcjonalny, srodowiskowy	Miasto Bydgoszcz	2017-2019	8 228 495 zł	3 305 702 zł	zrealizowany
1. Bocianowo – Srodmiście – Stare Miasto- Okole - Wilczak-Jary	<p>Wymiana systemów ogrzewania w budynkach - likwidacja zródeł ciepła opartych na spalaniu paliw stałych wraz z modernizacją oświetlenia, a także adaptacja budynku po hydroforni wraz z rewitalizacją jego otoczenia na cele społeczno-kulturalne (numer w GPR 29) Bydgoska Spółdzielnia Mieszkaniowa zrezygnowała z realizacji projektu w zgłoszonej formie. Realizuje projekt współfinansowany z UE „Budowa instalacji fotowoltaicznych w 78 budynkach mieszkalnych wielorodzinnych zasobów Bydgoskiej Spółdzielni Mieszkaniowej”. Celem projektu jest zwiększenie efektywności energetycznej i optymalizacja gospodarki niskoemisyjnej w zarządzanych zasobach poprzez wykorzystanie energii elektrycznej pochodzącej ze źródeł odnawialnych tj. energii słonecznej przetwarzanej przez instalacje fotowoltaiczne w budynkach mieszkalnych.</p>	inne źródła	przestrzenno-funkcjonalny, srodowiskowy (rewitalizacyjny - zintegrowany)	Bydgoska Spółdzielnia Mieszkaniowa	2022-2023	3 035 114 zł	999 766 zł	w realizacji
1. Bocianowo – Srodmiście – Stare Miasto- Okole - Wilczak-Jary	<p>Rewitalizacja zdegradowanych okolic Teatru Polskiego i Parku Kochanowskiego - stworzenie ogródka społecznego przeznaczonego dla osób starszych mogących realizować swoje pasje związane z pielęgnacją roślin i kwiatów (numer w GPR 41). Projekt obejmuje termomodernizację budynku przy ul. 20 Stycznia 22, wraz z otoczeniem.</p>	RPO WK-P EFRR 6.4; 6.4.1	przestrzenno-funkcjonalny, srodowiskowy (rewitalizacyjny - zintegrowany)	Wspólnota Mieszkaniowa 20 stycznia 22	2020-2022	261 360 zł	70 800 zł	w realizacji

CEL 3. Popieszczenie stanu srodowiska, ze szczegolnym uwzglednieniem jakosci powietrza

Obszar rewitalizacji (nr/nazwa)	Projekt (nazwa, nr, zakres)	Źródło finansowania	Typ projektu	Podmiot/y realizujący/e projekt	Okres realizacji projektu	Wartość projektu	Kwota dofinansowania projektu	Uwagi
1. Bocianowo – Śródmieście – Stare Miasto- Okole - Wilczak-Jary	Rewitalizacja Placu Kościeleckich (numer w GPR 47) Projekt dotyczy rewitalizacji placu w centrum miasta, w bezpośrednim sąsiedztwie instytucji kultury i obiektów usługowych. W 2021 r. zakończyły się prace nad projektem budowlanym oraz uzyskano pozwolenie na budowę. Wprowadzone zostaną nowe nasadzenia niskopiennne, estetyczne alejki i chodniki w śródmiejским stylu wraz z oświetleniem parkowym.	Budżet Miasta/Inne źródła - Program Inwestycji Strategicznych	przestrzenno-funkcjonalny (rewitalizacyjny - zintegrowany)	Miasto Bydgoszcz	2022-2023	1 800 000 zł	- zł	w realizacji
1. Bocianowo – Śródmieście – Stare Miasto- Okole - Wilczak-Jary	Rewitalizacja bulwarów Brdy (numer w GPR 48) Projekt, którego celem jest udostępnienie mieszkańcom kolejnych odcinków bulwarów nadbrzeżnych. Zakres; przebudowa umocnień brzegowych, przebudowa/budowa ścieżek pieszych, rowerowych lub pieszo-rowerowych, budowa nowego oświetlenia, rewaloryzacja zieleni, montaż nowych elementów małej architektury. Projekt obejmie powierzchnię 5 tys. m2, pomiędzy m. Bernardyńskim i ul. Uroczą.	RPO WK-P EFRR 6.4; 6.4.1	przestrzenno-funkcjonalny (rewitalizacyjny - zintegrowany)	Miasto Bydgoszcz	2020-2022	5 645 127 zł	5 226 236 zł	w realizacji
2. Stary Fordon	Rewitalizacja społeczno-gospodarcza Starego Fordonu - etap I część 1 (numer w GPR 49) Projekt ma na celu udostępnienie mieszkańcom terenu rekreacji i integracji społecznej oraz poprawę dostępności komunikacyjnej obszaru. Zakres inwestycji: zagospodarowanie terenów zieleni, utworzenie miejsc rekreacyjnych, przebudowa, modernizacja infrastruktury dróg lokalnych, ogólnodostępna strefa sportowa, pola rekreacyjne, park przyrodniczy.	RPO WK-P EFRR 6.4; 6.4.1	przestrzenno-funkcjonalny (rewitalizacyjny - zintegrowany)	Miasto Bydgoszcz	2015-2023	23 645 217 zł	11 705 046 zł	w realizacji

CEL 3. Polepszenie stanu środowiska, ze szczególnym uwzględnieniem jakości powietrza

Obszar rewitalizacji (nr/nazwa)	Projekt (nazwa, nr, zakres)	Źródło finansowania	Typ projektu	Podmiot/y realizujący/e projekt	Okres realizacji projektu	Wartość projektu	Kwota dofinansowania projektu	Uwagi
2. Stary Fordon	Rewitalizacja społeczno-gospodarcza Starego Fordonu - etap I część 2 (numer w GPR 49) Projekt zakłada rewitalizację terenów strefy nadbrzeżnej Wisły w Starym Fordonie - stworzenie przy rzece nowych miejsc wypoczynku i rekreacji dla mieszkańców oraz poprawę estetyki panoramy miasta od strony Wisły. Prace inwestycyjne obejmują m.in: wykonanie przedłużenia ul. Frycza-Modrzewskiego, budowę umocnionego nabrzeża pionowego i tarasowego z pochylnią do wodowania, oświetlenie i odwodnienie drogi oraz umocnionego nabrzeża, wyposażenie nabrzeża w elementy małej architektury, wykonanie oświetlenia ulicy dojazdowej i nabrzeża, budowę kanalizacji deszczowej, 3 punktów monitoringu i ratownictwa wodnego.	RPO WK-P EFRR 6.4; 6.4.1	przestrzennie-funkcjonalny (rewitalizacyjny - zintegrowany)	Miasto Bydgoszcz	2020-2022	7 588 540 zł	5 096 137 zł	w realizacji
1. Bocianowo – Śródmieście – Stare Miasto- Okole - Wilczak-Jary	Rewitalizacja Ogrodu Botanicznego Uniwersytetu Kazimierza Wielkiego w Bydgoszczy - szersze udostępnienie przestrzeni na rzecz lokalnej społeczności i przedsiębiorczości (numer w GPR 50) Projekt obejmuje przebudowę 2 budynków na cele dydaktyczno-kulturalne oraz zagospodarowanie i udostępnienie przestrzeni ogrodu botanicznego UKW.	RPO WK-P EFRR 6.4; 6.4.1	przestrzennie-funkcjonalny, środowiskowy (rewitalizacyjny - zintegrowany)	Uniwersytet Kazimierza Wielkiego	2020-2023	4 467 627 zł	938 147 zł	w realizacji
1. Bocianowo – Śródmieście – Stare Miasto- Okole - Wilczak-Jary	Aktualny tytuł projektu: Z przyrodą za pan brat (w GPR - Nauki przyrodnicze dla miasta i regionu) (numer w GPR S76) Projekt przewiduje działania edukacyjne skierowane głównie do dzieci i młodzieży. W projekcie planowane są zajęcia dydaktyczne na terenie i w budynkach Ogrodu Botanicznego, po ich dostosowaniu do tego celu.	POWER działanie 3.1 EFS	społeczny	Uniwersytet Kazimierza Wielkiego	2022-2023	661 320 zł	638 760 zł	w realizacji

CEL 3. Popieszczenie stanu srodowiska, ze szczegolnym uwzglednieniem jakosci powietrza

Obszar rewitalizacji (nr/nazwa)	Projekt (nazwa, nr, zakres)	zrodlo finansowania	Typ projektu	Podmiot/y realizujacy/e projekt	Okres realizacji projektu	Wartosc projektu	Kwota dofinansowania projektu	Uwagi
1. Bocianowo - Srodmiestcie - Stare Miasto- Okole - Wilczak- Jary 2. Stary Fordon 3. Zimne Wody - Czersko - Polskie	Nasze podworko 1 (numer w GPR S70) Projekt zaklada dzialania szkoleniowe dla 50 osob - miejscowych liderow - animatorow oraz umozliwienie przeprowadzenia dzialan pilotazowych z zakresu aktywizacji spolecznej osob zagrozonych wykluczeniem spolecznym, ze szczegolnym uwzglednieniem dzieci i mlodziarzy.	RPO WK-P 11.1	spoleczny	Miasto Bydgoszcz / NGO	2022-2023	50 000 zł	42 500 zł	w przygotowaniu
1. Bocianowo - Srodmiestcie - Stare Miasto- Okole - Wilczak- Jary 2. Stary Fordon 3. Zimne Wody - Czersko - Polskie	Nasze podworko 2 (numer w GPR S71). Przeprowadzenie cyklu dzialan dla 50 osob o charakterze edukacyjno-integracyjnym w przestrzeniach otwartych. Dzialania animowane beda poprzez liderow. Dzialania koncentrowac sie beda na przestrzeniach upublicznionych w ramach realizowanych dzialan inwestycyjnych (podworka, ogródki, przedogrodki, otwarta przestrzen publiczna).	RPO WK-P 11.1	spoleczny	Miasto Bydgoszcz / NGO	2022-2023	50 000 zł	42 500 zł	w przygotowaniu
1. Bocianowo - Srodmiestcie - Stare Miasto- Okole - Wilczak- Jary	Rewitalizacja zdegradowanych okolic Chrobrego/ Sienkiewicza - ul. Sienkiewicza 26, organizacja spolecznego punktu napraw sasiedzkich, rewitalizacja podworka (numer w GPR 36) Projekt obejmuje remont i ocieplenie elewacji budynku przy ul. Sienkiewicza 26, odnowienie podworka, remont pomieszczen przeznaczonych na spoleczny punkt napraw sasiedzkich.	inne zrodla	przestrzenno-funkcjonalny, srodowiskowy (rewitalizacyjny - zintegrowany)	Wspolnota Mieszkaniowa Sienkiewicza 26	2022-2023	137 000 zł	- zł	w przygotowaniu
1. Bocianowo - Srodmiestcie - Stare Miasto- Okole - Wilczak- Jary	Termomodernizacja sciany wielorodzinnego budynku wraz z wykonaniem wieloformatowego muralu w budynku wspolnoty przy ul. Slaskiej 24 wraz z wymiana poszycia dachowego oraz zagospodarowanie podworka na cele spoleczne (numer w GPR 37).	inne zrodla	przestrzenno-funkcjonalny, srodowiskowy (rewitalizacyjny - zintegrowany)	Wspolnota Mieszkaniowa Slaska 24 w Bydgoszczy	2022-2023	250 000 zł	- zł	w przygotowaniu

CEL 3. Popieszenie stanu środowiska, ze szczególnym uwzględnieniem jakości powietrza

Obszar rewitalizacji (nr/nazwa)	Projekt (nazwa, nr, zakres)	Źródło finansowania	Typ projektu	Podmiot/y realizujący/e projekt	Okres realizacji projektu	Wartość projektu	Kwota dofinansowania projektu	Uwagi
1. Bocianowo – Śródmieście – Stare Miasto- Okole - Wilczak-Jary	Remont elewacji wielorodzinnego budynku mieszkalnego wraz z oficyną przy ul. Nakielskiej 15 wraz z zagospodarowaniem podwórka na cele społeczne (numer w GPR 40).	RPO WK-P EFRR 6.4; 6.4.1	przestrzennie-funkcjonalny, środowiskowy (rewitalizacyjny - zintegrowany)	Wspólnota Mieszkańcowa ul. Nakielska 15	2020-2022	535 264 zł	260 919 zł	w realizacji
1. Bocianowo – Śródmieście – Stare Miasto- Okole - Wilczak-Jary	Rewitalizacja zdegradowanych okolic ul. Gdańskiej - stworzenie podwórka otwartego z placem zabaw i piaskownicą dla dzieci (numer w GPR 42) Projekt obejmuje termomodernizację budynku przy ul. Gdańskiej 89, wraz z otoczeniem.	inne źródła	przestrzennie-funkcjonalny, środowiskowy (rewitalizacyjny - zintegrowany)	Wspólnota Mieszkańcowa Gdańska 89	2022-2023	170 000 zł	- zł	w przygotowaniu
2. Stary Fordon	Przywrócić Wisłę - fordońska łódź drewniana (numer w GPR S72) Projekt zakłada wzmocnienie poczucia kulturowo-społecznej tożsamości mieszkańców Starego Fordonu - integrację społeczności lokalnej wokół budowy repliki drewnianej łodzi wiślanej.	RPO WK-P 11.1./ inne dostępne źródła finansowania/środki własne	społeczny	Stowarzyszenie Miłośników Starego Fordonu	2022-2023	55 556 zł	50 000 zł	w przygotowaniu
2. Stary Fordon	Zajęcia sportowo - integracyjne dla dzieci (numer w GPR S73).	RPO WK-P 11.1./ inne dostępne źródła finansowania/środki własne	społeczny	Fordoński Klub Sportowy Wisła Fordon	2022-2023	55 556 zł	50 000 zł	w przygotowaniu
2. Stary Fordon	Warsztaty integracyjne dla dzieci i ich rodziców z terenu Starego Fordonu (numer w GPR S74).	RPO WK-P 11.1./ inne dostępne źródła finansowania/środki własne	społeczny	Fordoński Klub Sportowy Wisła Fordon	2022-2023	55 556 zł	50 000 zł	w przygotowaniu

CEL 3. Polepszenie stanu środowiska, ze szczególnym uwzględnieniem jakości powietrza

Obszar rewitalizacji (nr/nazwa)	Projekt (nazwa, nr, zakres)	Źródło finansowania	Typ projektu	Podmiot/y realizujący/e projekt	Okres realizacji projektu	Wartość projektu	Kwota dofinansowania projektu	Uwagi
2. Stary Fordon	Zajęcia pozaformalne - kształcenie dzieci z zakresu nauk przyrodniczo - geograficznych (numer w GPR 575).	RPO WK-P 11.1./inne dostępne źródła finansowania/środki własne	społeczny	Miasto Bydgoszcz/ SP 4/NGO	2022-2023	55 556 zł	50 000 zł	w przygotowaniu
1. Bocianowo – Śródmieście – Stare Miasto- Okole - Wilczak-Jary	KLUB ORION 3 - animacje społeczne w zakresie edukacji ekologicznej i zrównoważonego rozwoju na terenie osiedla Śródmieście (numer w GPR 577)	RPO WK-P 11.1 / inne dostępne źródła finansowania/środki własne	społeczny	Bydgoska Spółdzielnia Mieszkaniowa - Dom Kultury BSM "Orion"	2022-2023	18 000 zł	15 300 zł	w przygotowaniu
RAZEM						108 157 343 zł	56 796 401 zł	

