

Od 1 stycznia 2023 roku
do 31 grudnia 2023 roku

Dyspozytorzy BCB

interweniowali

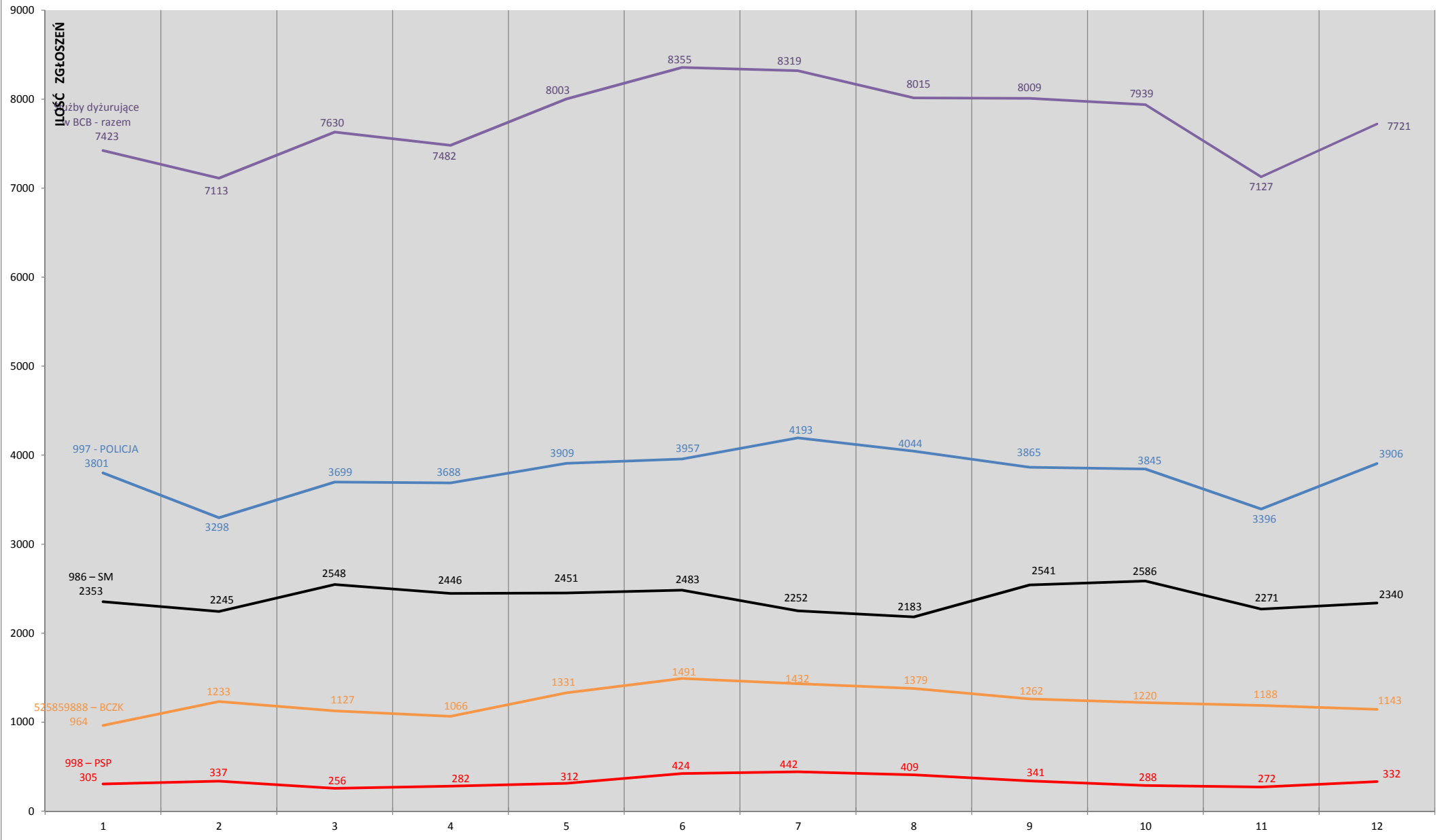
93 136 razy

45 601 – POLICJA
28 699 – STRAŻ MIEJSKA
14 836 – ZARZĄDZANIE KRYZYSOWE
4 000 – PAŃSTWOWA STRAŻ POŻARNA

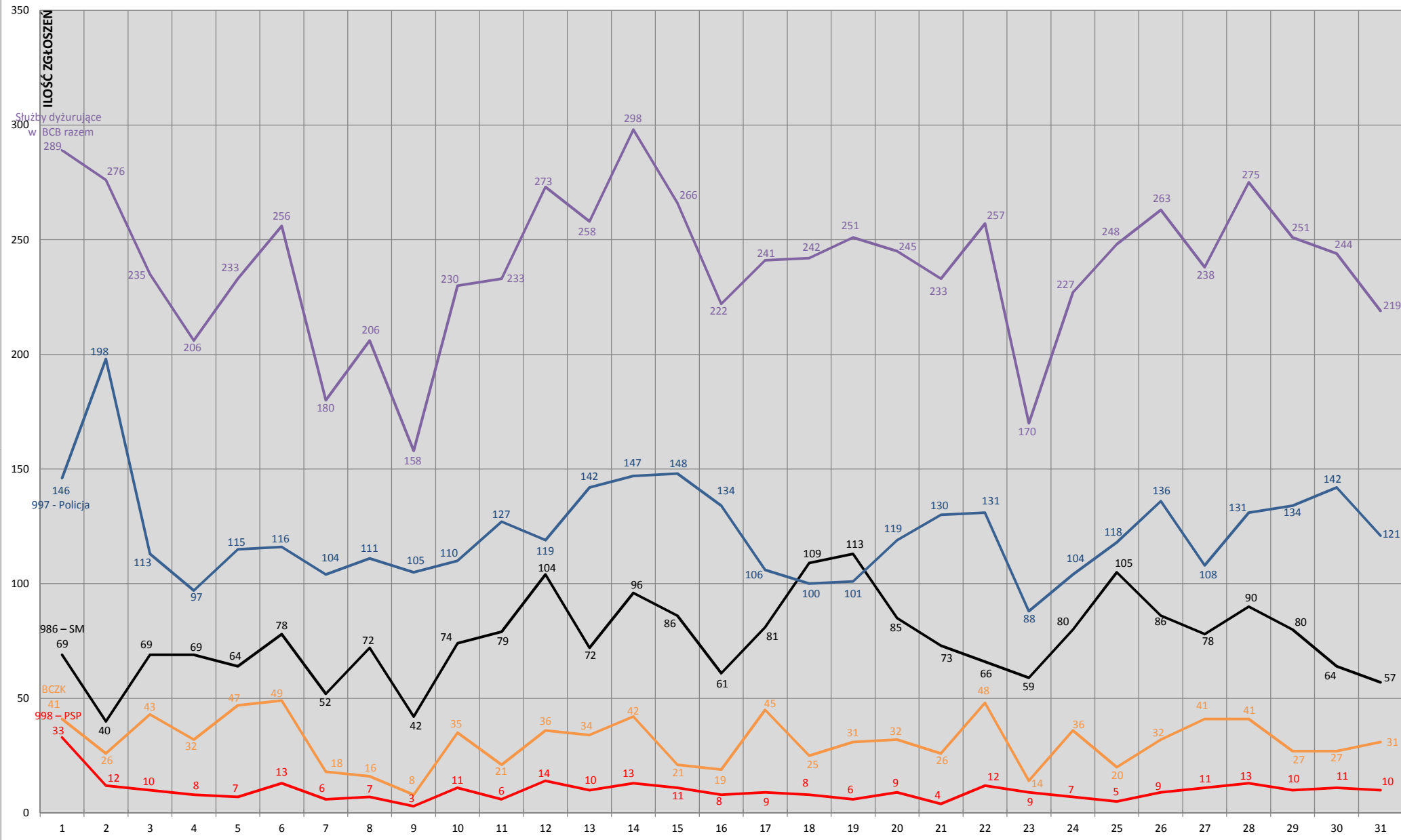
**WYKAZ INTERWENCJI
DYŻURNYCH BYDGOSKIEGO CENTRUM ZARZĄDZANIA KRYZYSOWEGO W 2023 r.**

Lp.	Rodzaj zdarzenia	Miasto	Powiat	Poza pow.
1	Akcja zima - chodniki, schody	150		
2	Akcja zima - dachy	2		
3	Akcja zima - przystanki	2		
4	Akcja zima - sople, nawisy	4		
5	Akcja zima - ulice	77	18	2
6	Awarie - AED	47		
7	Awarie - energetyczna	77	44	
8	Awarie - sieci ciepłowniczej	9		
9	Awarie - sieci gazowej	12	1	1
10	Awarie - systemu monitoringu miasta	1		
11	Awarie - telekomunikacyjne, teleinformatyczne	182	45	1
12	Awarie - windy	16		
13	Awarie - wodociągowe i kanalizacyjne	192	12	
14	Awarie i uszkodzenia - parki, place zabaw, fontanny	29		
15	Budowlane - odpadające dachówki, szyldy, reklamy	27	4	
16	Budowlane -zagrożenia budowlano-remontowe	19	1	
17	Ćwiczenia	57	3	2
18	Drogowe - awaria oświetlenia dróg	731	22	
19	Drogowe - awaria sygnalizacji świetlnej	210	36	
20	Drogowe - hulajnogi miejskie	10		
21	Drogowe - kurtyny wodne	3		
22	Drogowe - niezabezpieczone studzienki, kratki kanalizacyjne	164	5	
23	Drogowe - planowane prace w infrastrukturze	464		
24	Drogowe - rower miejski	11		
25	Drogowe - uszkodzenie dróg i poboczy	390	24	
26	Drogowe - uszkodzenie figur, pomników, banerów, plakatów	41	1	
27	Drogowe - uszkodzenie wiat przystankowych	34		
28	Drogowe - uszkodzone znaki drogowe, tablice, barierki, ławki	388	25	
29	Drogowe - wypadki, utrudnienia komunikacyjne	278	250	
30	Drogowe - zanieczyszczenie jezdni i chodnika, plamy oleju	380	101	1
31	Działania ratowniczo-zabezpieczające	499	242	11
32	Imprezy masowe - decyzje, zezwolenia	38		
33	Inne działania	183	12	
34	Komunikaty medyczne	23	1	
35	Materiały niebezpieczne - ładunek wybuchowy	36		19
36	Materiały niebezpieczne - transport materiałów		1	
37	Ochrona środowiska - inne zanieczyszczenia	145	10	2
38	Ochrona środowiska - zanieczyszczenie powietrza	50	3	
39	Ochrona środowiska - zanieczyszczenie rzek	28	8	
40	OKB - potwierdzanie gotowości	500		
41	Ostrzeżenia - komunikaty media, służby, mieszkańcy	197	17	90
42	Planowane i awaryjne wyłączenia prądu - wentylowani	332	399	335
43	Raporty, meldunki	24	2	1
44	Społeczne - bezdomni	14		1
45	Społeczne - osoby poszukiwane	114	10	1
46	Społeczne - problemy rodzinne - pomoc	8	2	1
47	Społeczne - wypadek przy pracy	1		
48	Społeczne - zakłócenie porządku publicznego	4		
49	Sprawdzanie stanu łączności	3		
50	Udzielanie informacji	142	18	5
51	Weterynaria - inne zwierzęta	266	77	
52	Weterynaria - martwe zwierzęta	1158	323	2
53	Weterynaria - ODSTRZAŁ/ ZANĘCANIE	201		
54	Weterynaria - psy i koty	45	155	1
55	Weterynaria - ranne ptaki	1212	169	
56	Weterynaria - roje owadów	57	86	
57	Weterynaria - roje owadów - meszki, komary		1	
58	Weterynaria - sarny, jelenie, łosie	122	133	2
59	Weterynaria - zagrożenia dziki	24	6	
60	Weterynaria - zagrożenia lisy	25	9	
61	Weterynaria - zwierzęta gospodarskie	1	5	1
62	Zagrożenia - brak dostępu do mieszkania	392	33	
63	Zagrożenia - epidemiologiczne	2		
64	Zagrożenia - niewybuchy (patrol minerski)		1	
65	Zagrożenia - pożarowe, pogorzelska	564	254	4
66	Zagrożenia - tlenek węgla	74	18	
67	Zagrożenia - zdarzenia z monitoringu p.poż.	230	23	
68	Zgromadzenia publiczne - udział przedstawiciela organu gminy	9		
69	Zgromadzenia publiczne - zgłoszenia	107		
70	Żywiotowe - ekstremalne warunki pogodowe	1	4	
71	Żywiotowe - pożary terenów zielonych	73	79	1
72	Żywiotowe - zagrożenia związane z drzewami i inną roślinnością	418	218	5
73	Żywiotowe - zalania i podtopienia ulic i mieszkań	86	21	
RAZEM		11415	2932	489
OGÓŁEM ILOSC ZDARZEN W 2023 r.		14836		

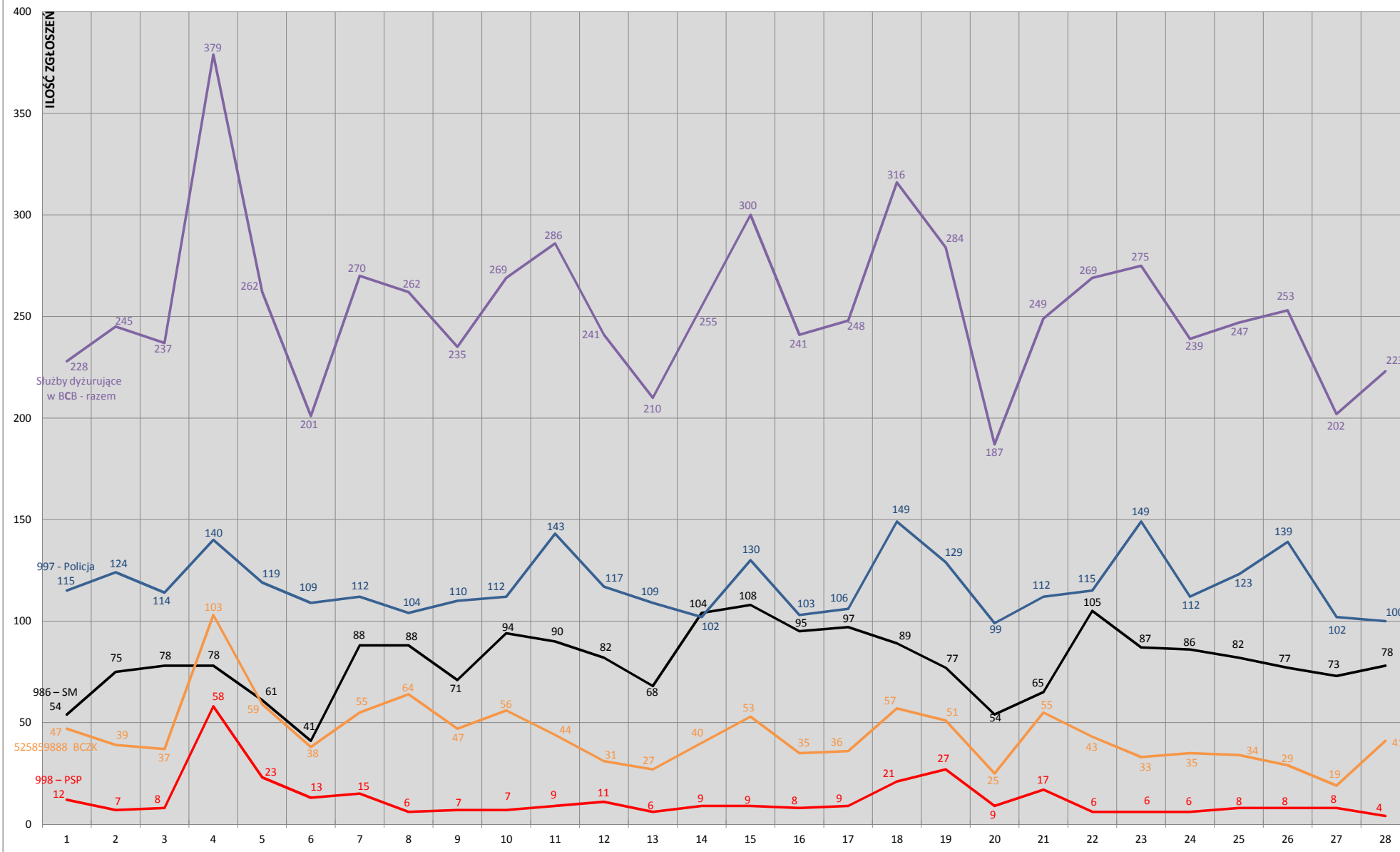
STATYSTYKA ZGŁOSZEŃ W BYDGOSKIM CENTRUM BEZPIECZEŃSTWA STYCZEŃ - GRUDZIEŃ 2023



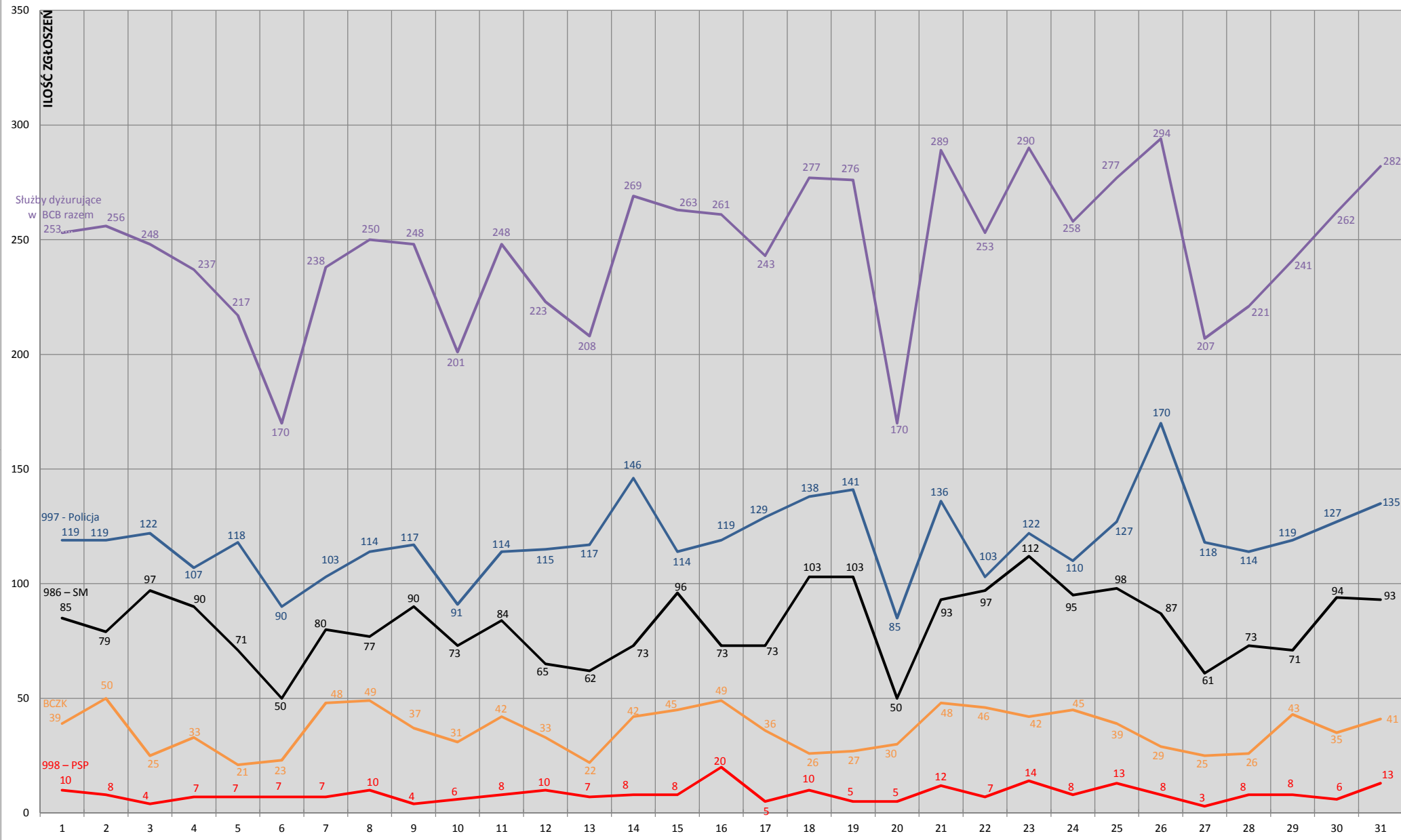
STATYSTYKA ZGŁOSZEŃ W BYDGOSKIM CENTRUM BEZPIECZEŃSTWA STYCZEŃ 2023



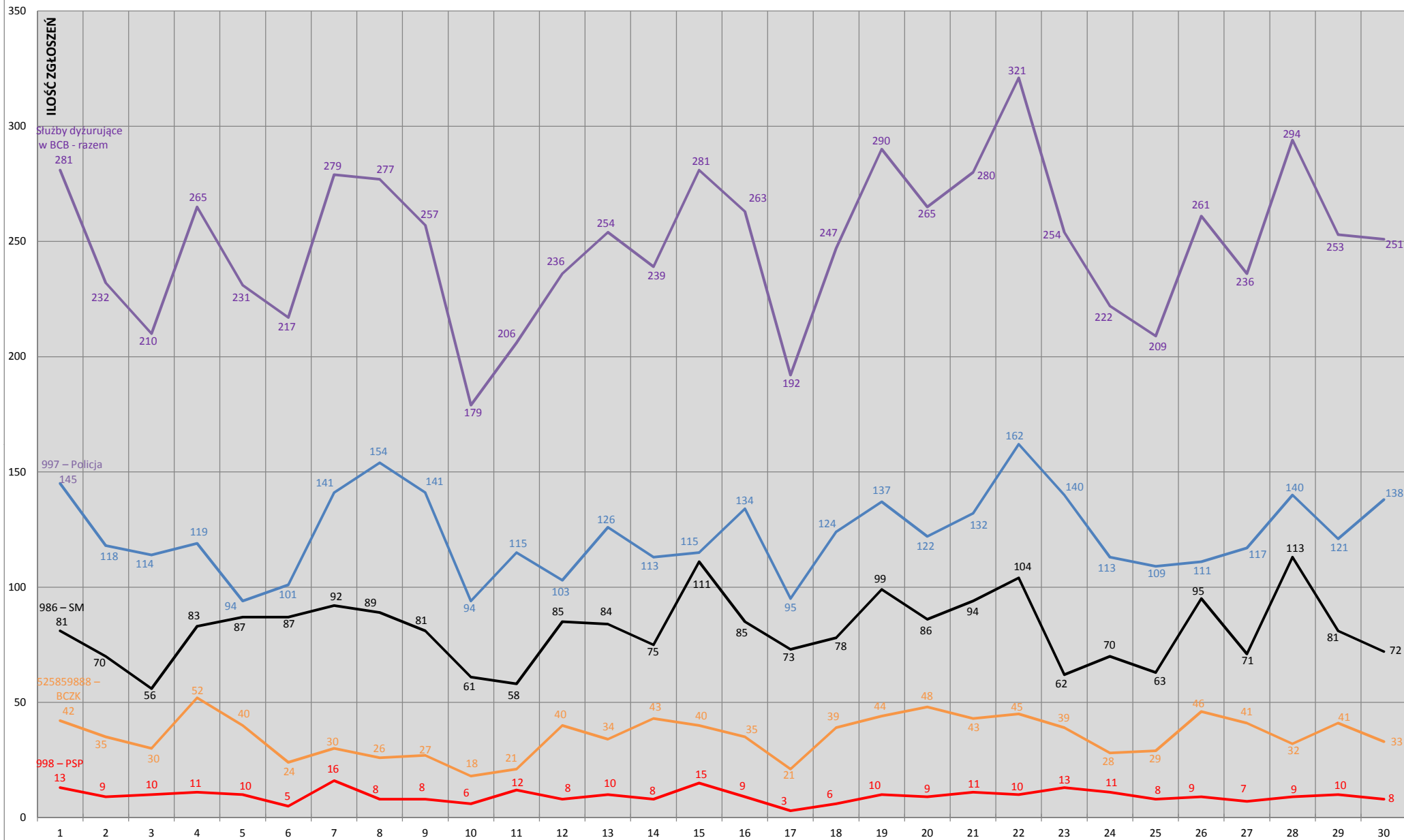
STATYSTYKA ZGŁOSZEŃ W BYDGOSKIM CENTRUM BEZPIECZEŃSTWA LUTY 2023



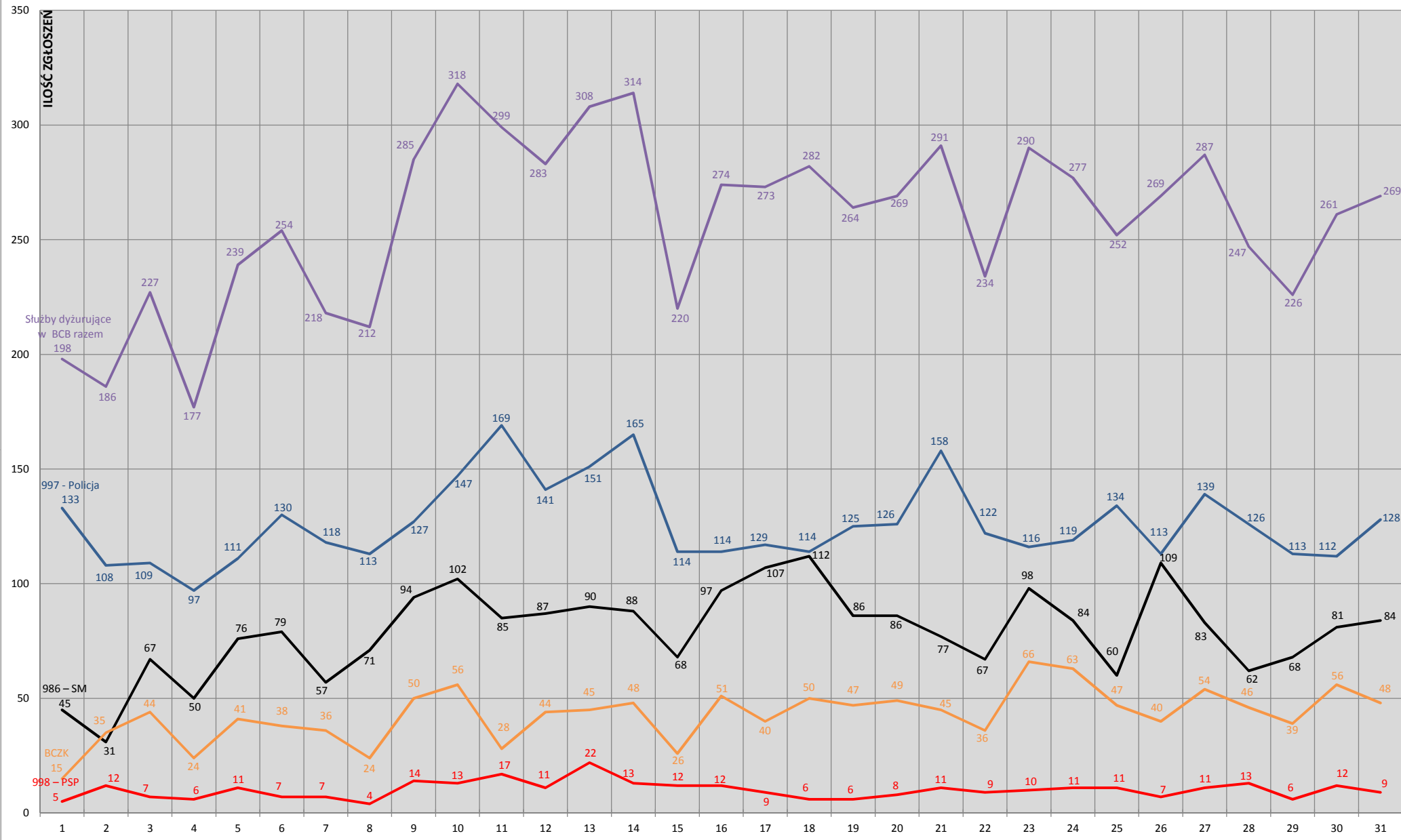
STATYSTYKA ZGŁOSZEŃ W BYDGOSKIM CENTRUM BEZPIECZEŃSTWA MARZEC 2023



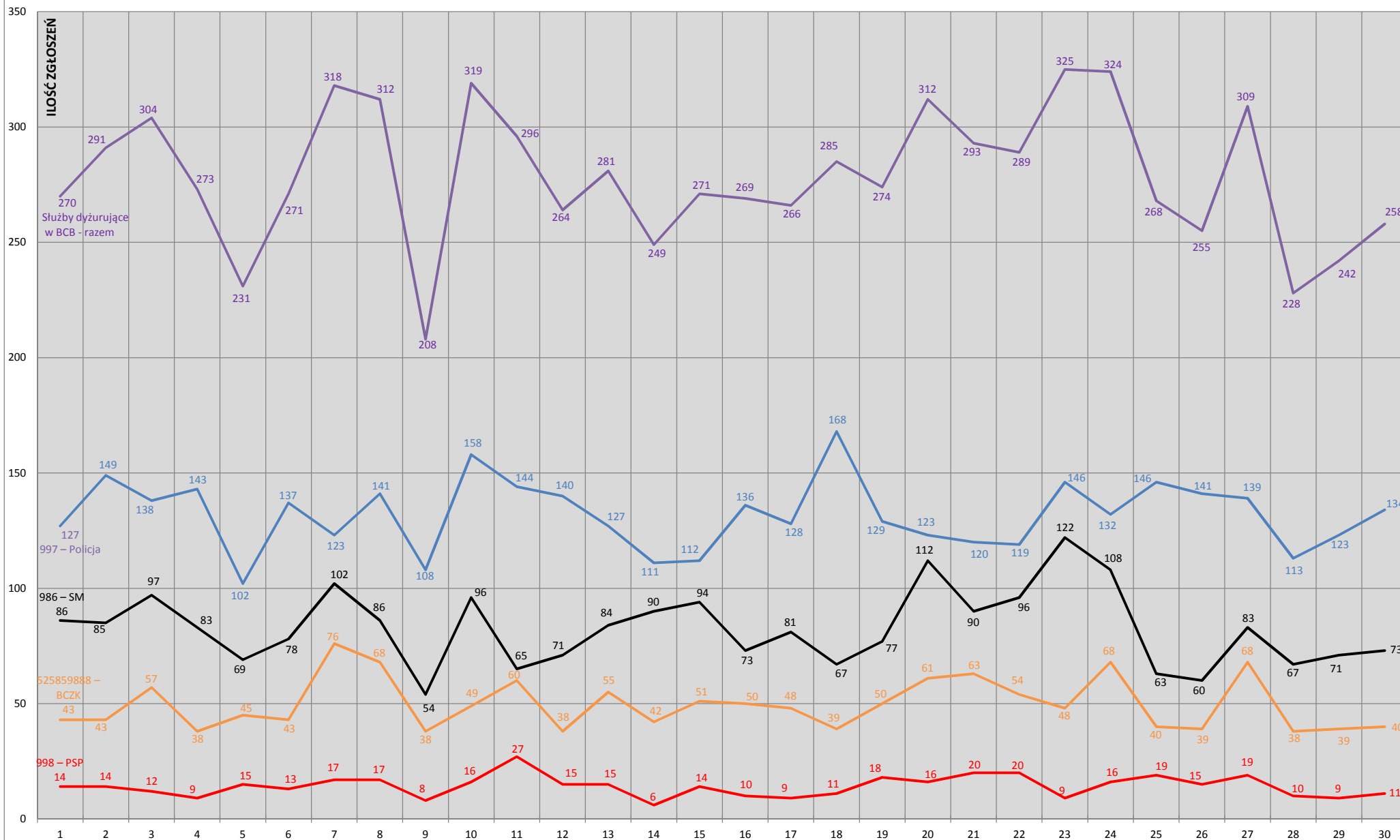
STATYSTYKA ZGŁOSZEŃ W BYDGOSKIM CENTRUM BEZPIECZEŃSTWA KWIECIEŃ 2023



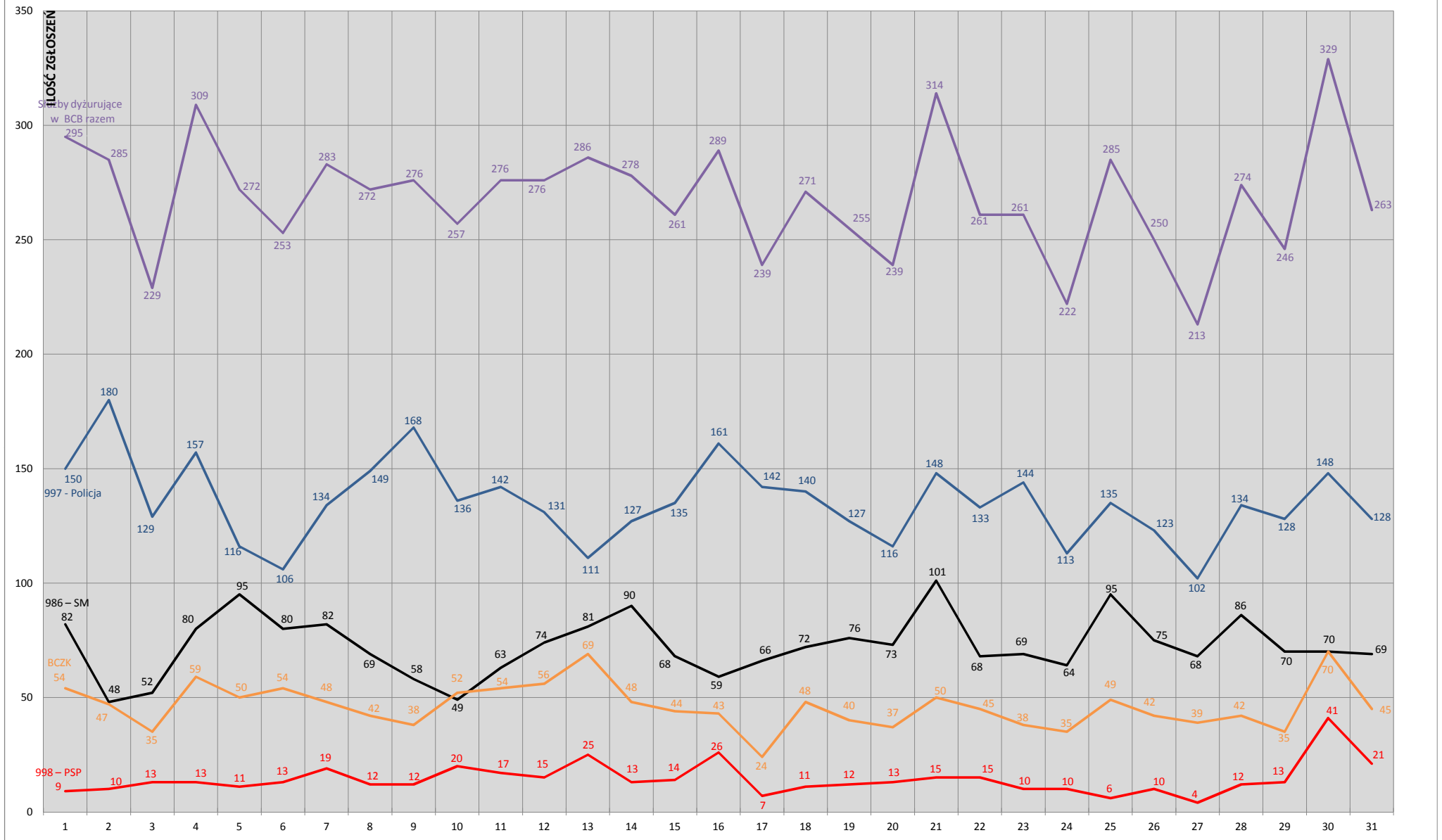
STATYSTYKA ZGŁOSZEŃ W BYDGOSKIM CENTRUM BEZPIECZEŃSTWA MAJ 2023



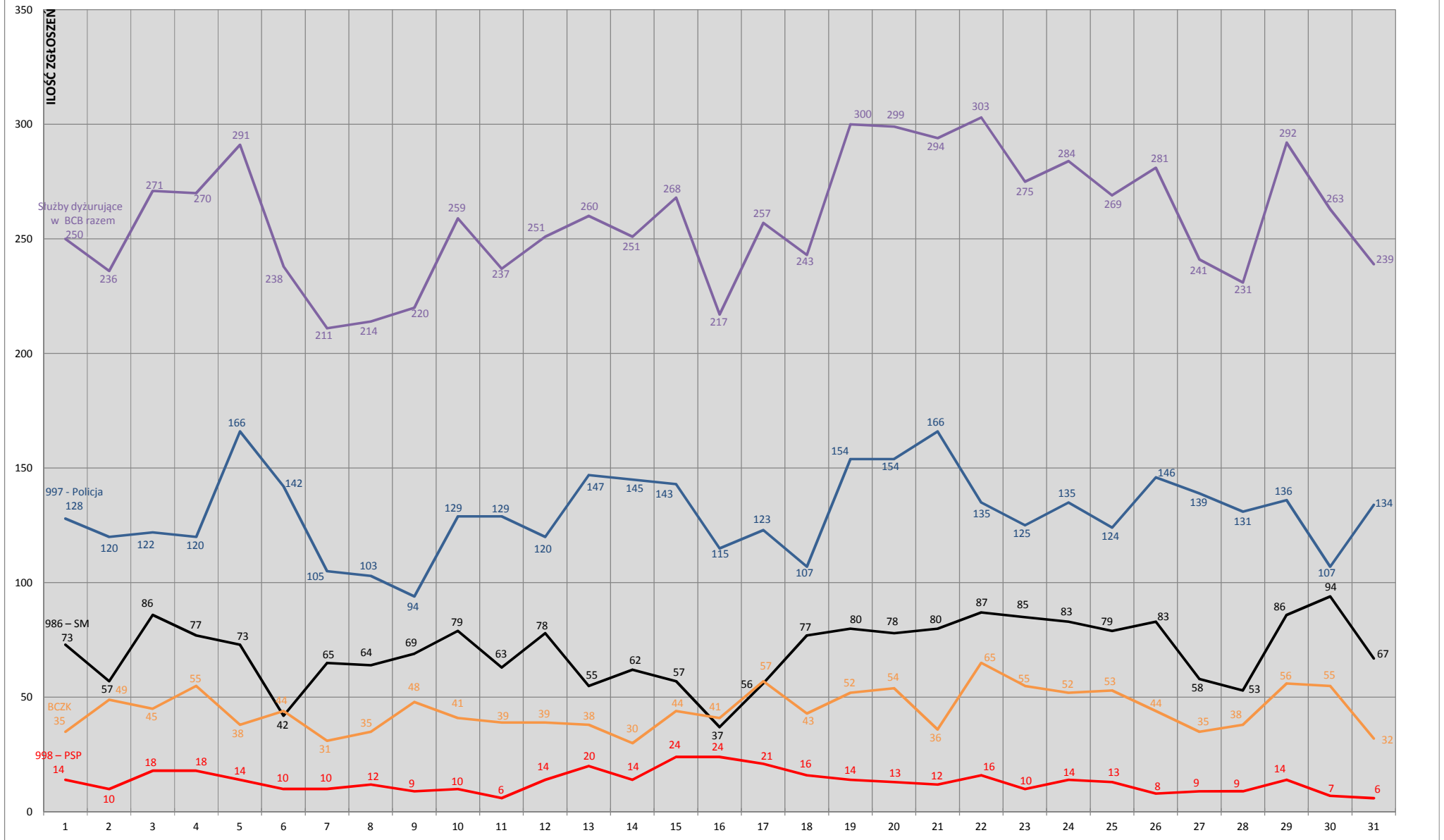
STATYSTYKA ZGŁOSZEŃ W BYDGOSKIM CENTRUM BEZPIECZEŃSTWA CZERWIEC 2023



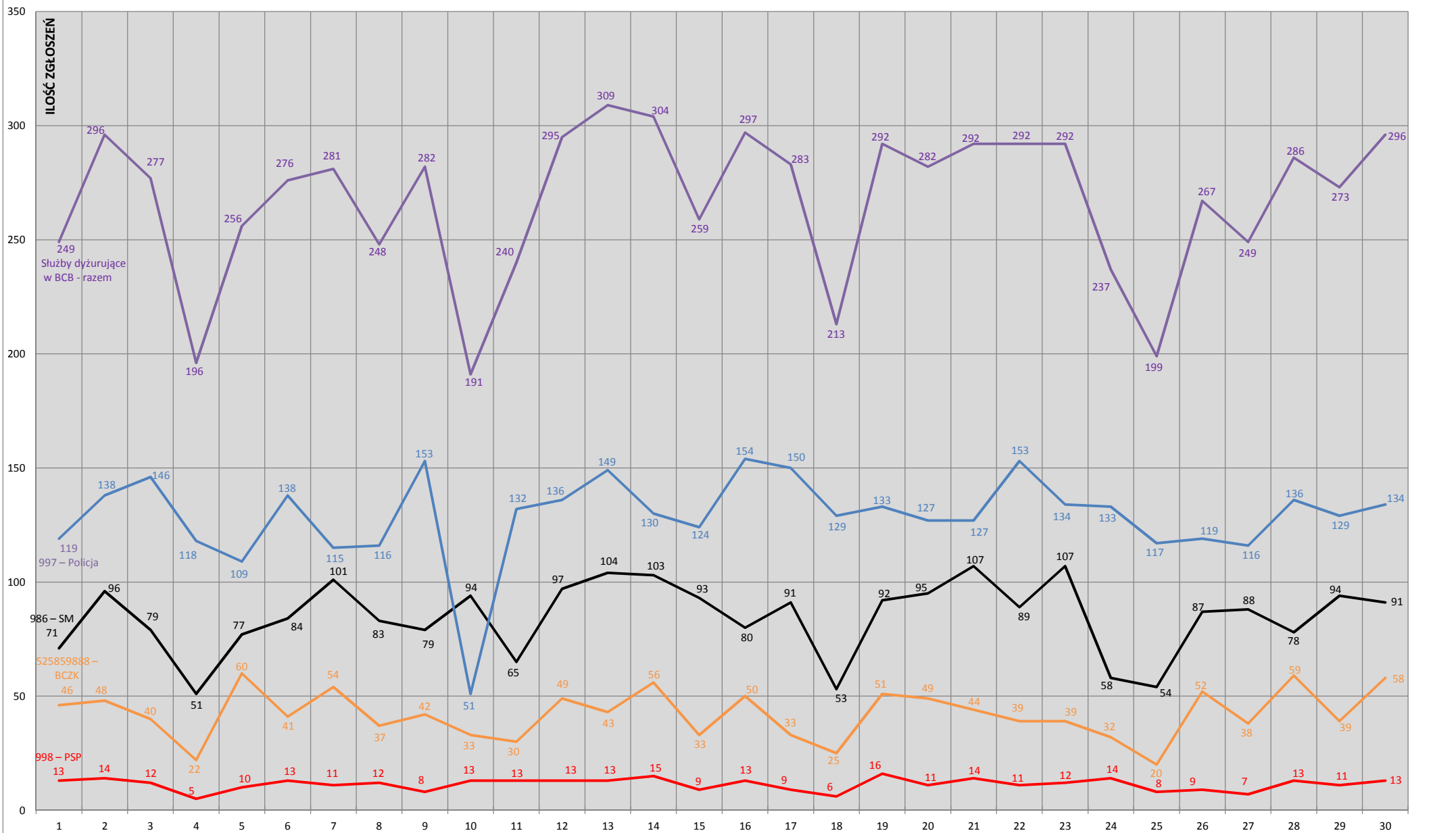
STATYSTYKA ZGŁOSZEŃ W BYDGOSKIM CENTRUM BEZPIECZEŃSTWA LIPIEC 2023



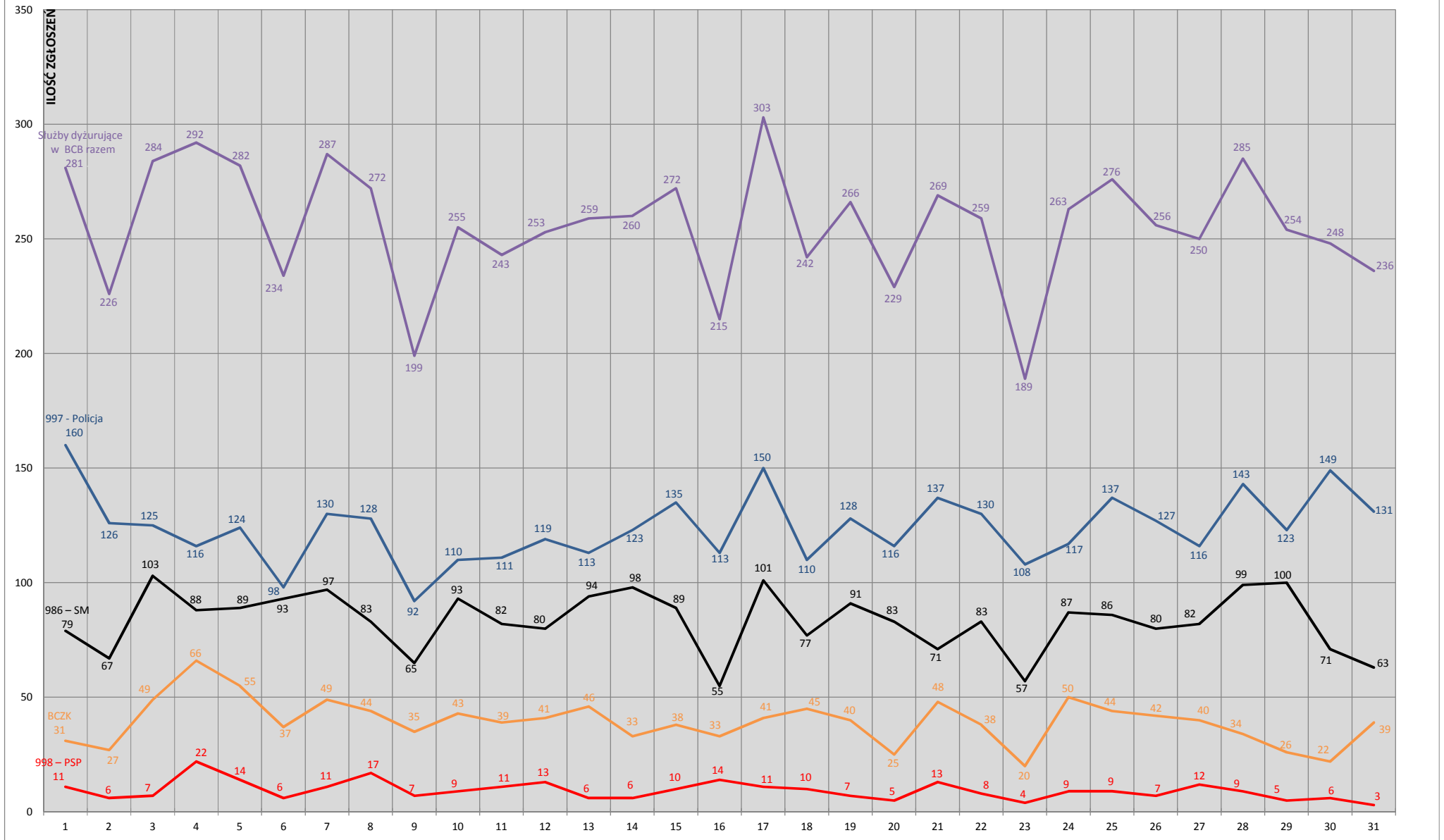
STATYSTYKA ZGŁOSZEŃ W BYDGOSKIM CENTRUM BEZPIECZEŃSTWA SIERPIEŃ 2023



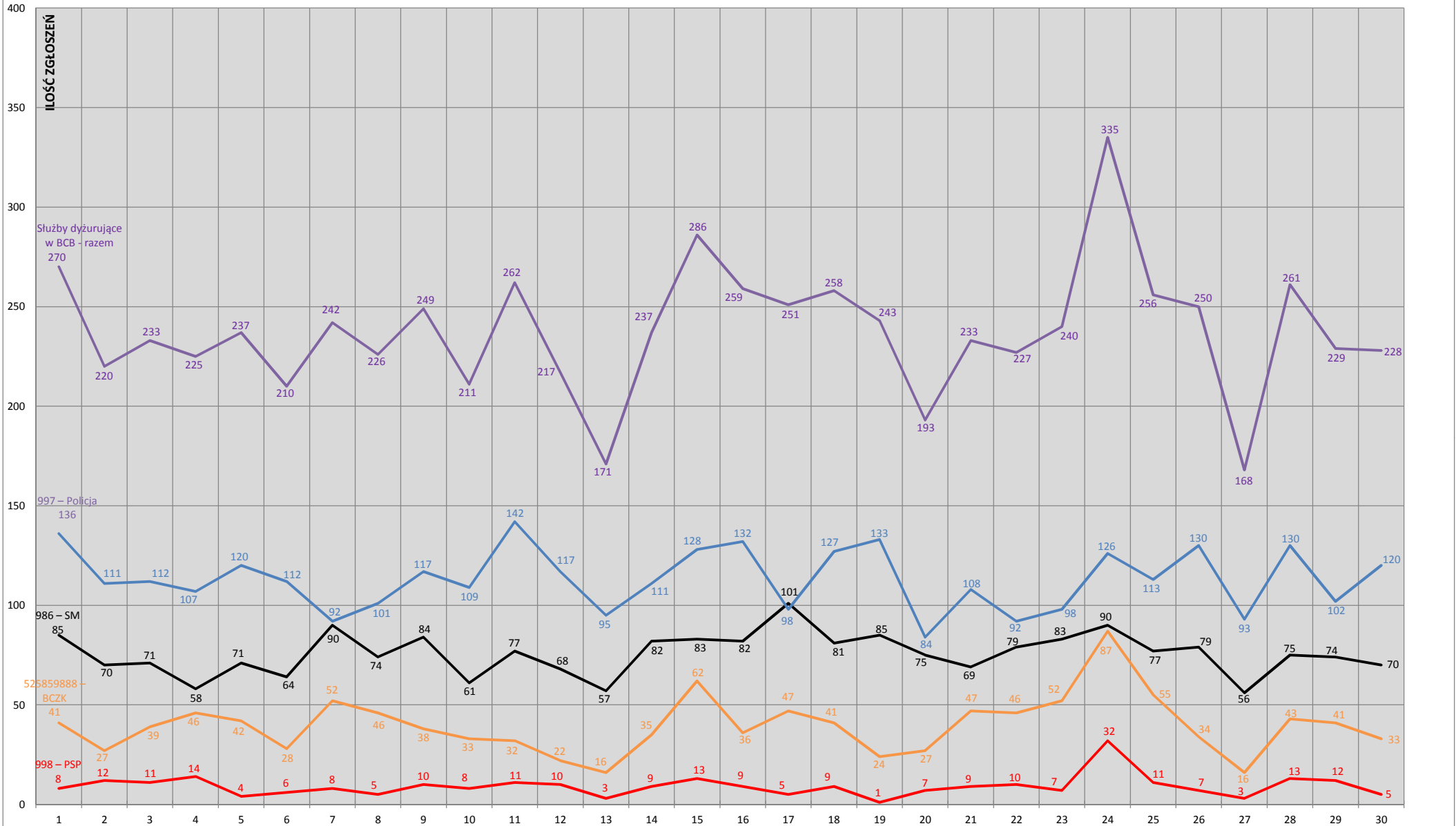
STATYSTYKA ZGŁOSZEŃ W BYDGOSKIM CENTRUM BEZPIECZEŃSTWA WRZESIEŃ 2023



STATYSTYKA ZGŁOSZEŃ W BYDGOSKIM CENTRUM BEZPIECZEŃSTWA PAŹDZIERNIK 2023



STATYSTYKA ZGŁOSZEŃ W BYDGOSKIM CENTRUM BEZPIECZEŃSTWA LISTOPAD 2023



STATYSTYKA ZGŁOSZEŃ W BYDGOSKIM CENTRUM BEZPIECZEŃSTWA GRUDZIEŃ 2023

