

Od 1 stycznia 2018 roku  
do 31 grudnia 2018 roku

## Dyspozytorzy BCB

interweniowali

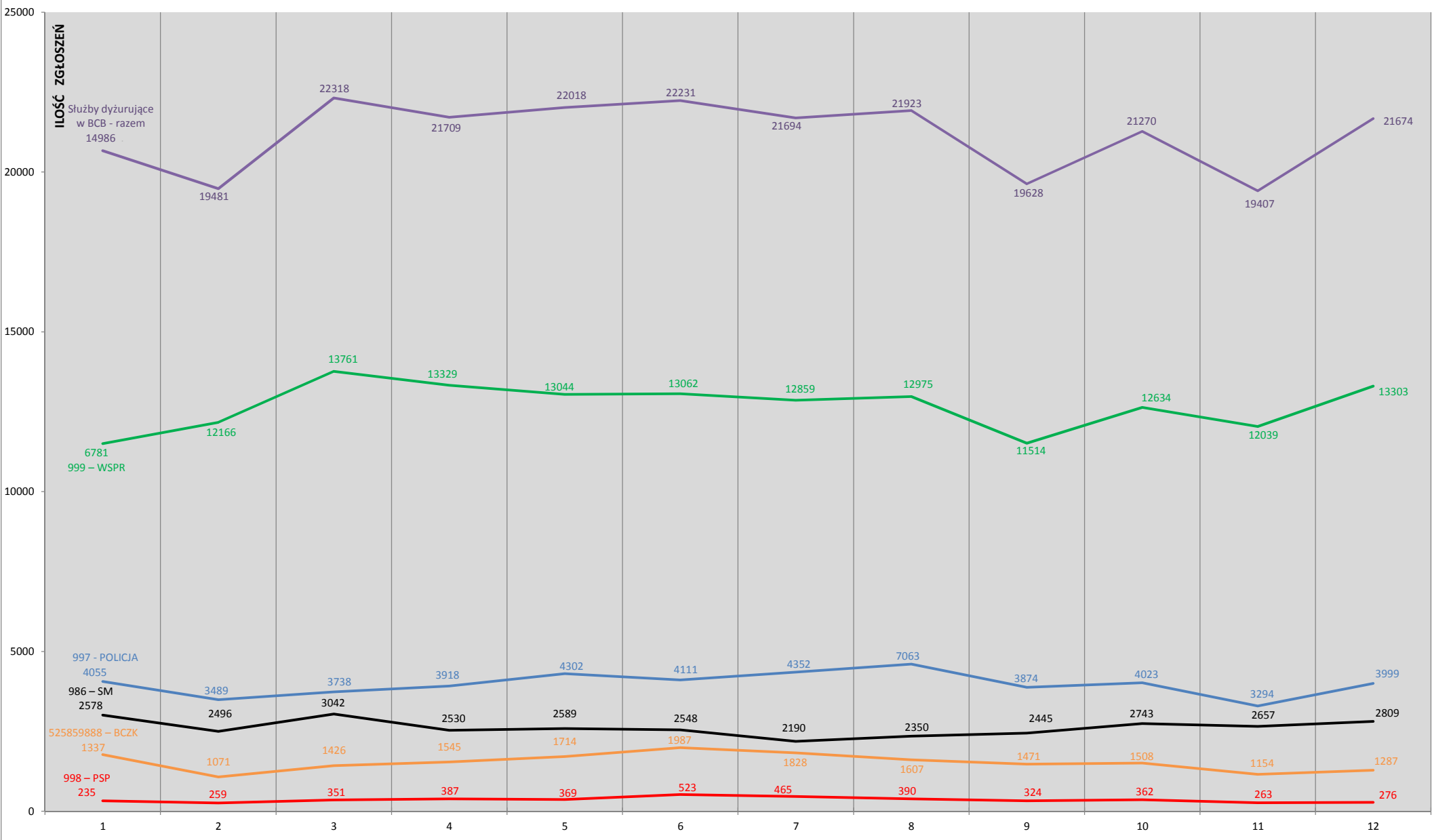
254 019 razy

47 765 – POLICJA
152 184 – POGOTOWIE RATUNKOWE
31 405 – STRAŻ MIEJSKA
18 369 – ZARZĄDZANIE KRYZYSOWE
4 296 – PAŃSTWOWA STRAŻ POŻARNA

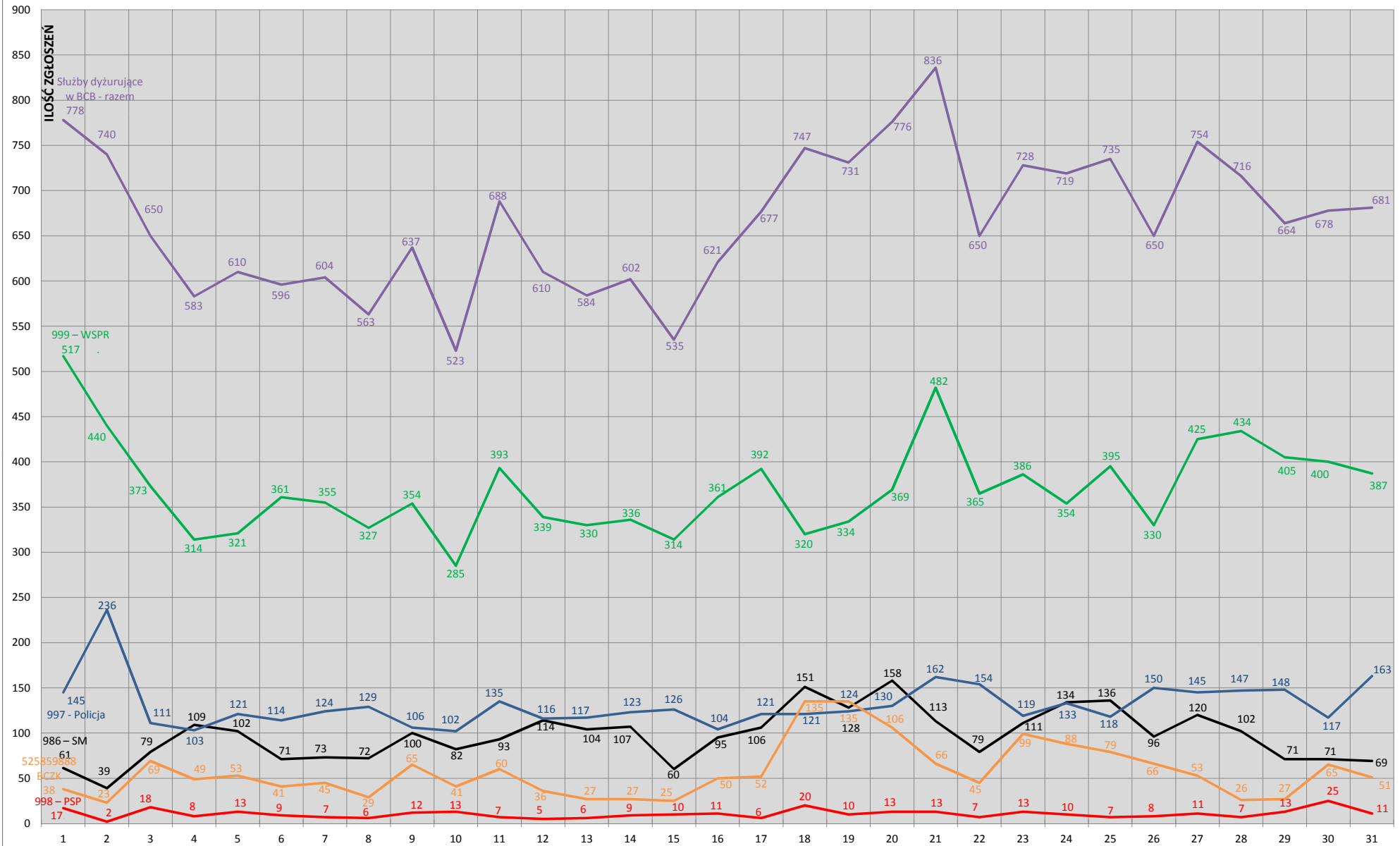
**WYKAZ INTERWENCJI  
DYŻURNYCH BYDGOSKIEGO CENTRUM ZARZĄDZANIA KRYZYSOWEGO W 2018 r.**

Lp.	Rodzaj zdarzenia	Miasto	Powiat	Poza pow.
1	Akcja zima - chodniki, schody	351		
2	Akcja zima - dachy	1		
3	Akcja zima - koksowniki	16		
4	Akcja zima - przystanki	24		
5	Akcja zima - sople, nawisy	5		
6	Akcja zima - ulice	117	28	
7	Awarie - chemiczne	1	1	1
8	Awarie - energetyczna	93	47	
9	Awarie - sieci ciepłowniczej	14	1	
10	Awarie - sieci gazowej	21	5	
11	Awarie - systemu monitoringu miasta	2		
12	Awarie - telekomunikacyjne, teleinformatyczne	174	58	2
13	Awarie - windy	21		
14	Awarie - wodociągowe i kanalizacyjne	300	29	
15	Budowlane - odpadające dachówki, szyldy, reklamy	43	9	
16	Budowlane -zagrożenia budowlano-remontowe	40	5	
17	Cwiczenia	81	6	
18	Drogowe - awaria oświetlenia dróg	711	27	1
19	Drogowe - awaria sygnalizacji świetlnej	277	44	
20	Drogowe - niezabezpieczone studzienki, kratki kanalizacyjne	338	6	
21	Drogowe - planowane prace w infrastrukturze	684	3	2
22	Drogowe - rower miejski	126	2	
23	Drogowe - uszkodzenie dróg i poboczy	397	31	
24	Drogowe - uszkodzenie figur, pomników, banerów, plakatów	56		
25	Drogowe - uszkodzenie wiat przystankowych	26		
26	Drogowe - uszkodzone znaki drogowe, tablice, bariery, ławki	480	42	
27	Drogowe - wypadki, utrudnienia komunikacyjne	576	335	3
28	Drogowe - zanieczyszczenie jezdni i chodnika, plamy oleju	563	156	3
29	Działania ratowniczo-zabezpieczające	162	100	14
30	Imprezy masowe - decyzje, zezwolenia	268		
31	Inne działania	257	33	3
32	Komunikaty medyczne	97	3	1
33	Materiały niebezpieczne - ładunek wybuchowy	5		1
34	Materiały niebezpieczne - podejrzone przesyłki	1	2	
35	Ochrona środowiska - inne zanieczyszczenia	299	6	
36	Ochrona środowiska - zanieczyszczenie powietrza	163	11	1
37	Ochrona środowiska - zanieczyszczenie rzek	19	6	
38	OKB - potwierdzanie gotowości	886		
39	Ostrzeżenia - komunikaty media, służby, mieszkańcy	186	26	11
40	Planowane i awaryjne wyłączenia prądu - wentylowani	481	439	317
41	Raporty, meldunki	43	5	2
42	Společne - bezdomni	27	1	
43	Společne - osoby poszukiwane	35	7	2
44	Společne - problemy rodzinne - pomoc	86	8	
45	Společne - wypadek przy pracy	1		
46	Společne - zakłócenie porządku publicznego	4		
47	Sprawdzanie stanu łączności	5		
48	Udzielanie informacji	432	32	46
49	Weterynaria - grypa świń A (H1N1)	1		
50	Weterynaria - inne zwierzęta	206	50	5
51	Weterynaria - martwe zwierzęta	969	333	9
52	Weterynaria - psy i koty	126	214	11
53	Weterynaria - ranne ptaki	1296	100	33
54	Weterynaria - roje owadów	46	76	
55	Weterynaria - sarny, jelenie, łosie	130	95	11
56	Weterynaria - zagrożenia dziki	53	10	
57	Weterynaria - zagrożenia lisy	105	17	
58	Weterynaria - zwierzęta gospodarskie		8	
59	Zagrożenia - brak dostępu do mieszkania	318	28	
60	Zagrożenia - niewybuchy (patrol minerski)	39	11	330
61	Zagrożenia - pożarowe, pogorzeliska	833	263	6
62	Zagrożenia - próby technologiczne w zakładach	7		
63	Zagrożenia - tlenek węgla	87	23	
64	Zagrożenia - zdarzenia z monitoringu p.poż.	224	16	
65	Zgromadzenia publiczne - udział przedstawiciela organu gminy	3		
66	Zgromadzenia publiczne - zgłoszenia	113	1	
67	Żywiolowe - ekstremalne warunki pogodowe	4	11	
68	Żywiolowe - pożary terenów zielonych	245	150	3
69	Żywiolowe - zagrożenia powodziowe	3		
70	Żywiolowe - zagrożenia związane z drzewami i inną roślinnością	459	126	
71	Żywiolowe - zalania i podtopienia ulic i mieszkań	162	80	1
	<b>RAZEM</b>	<b>14424</b>	<b>3126</b>	<b>819</b>
<b>OGÓŁEM ILOŚĆ ZDARZEŃ W 2018 r.</b>			<b>18369</b>	

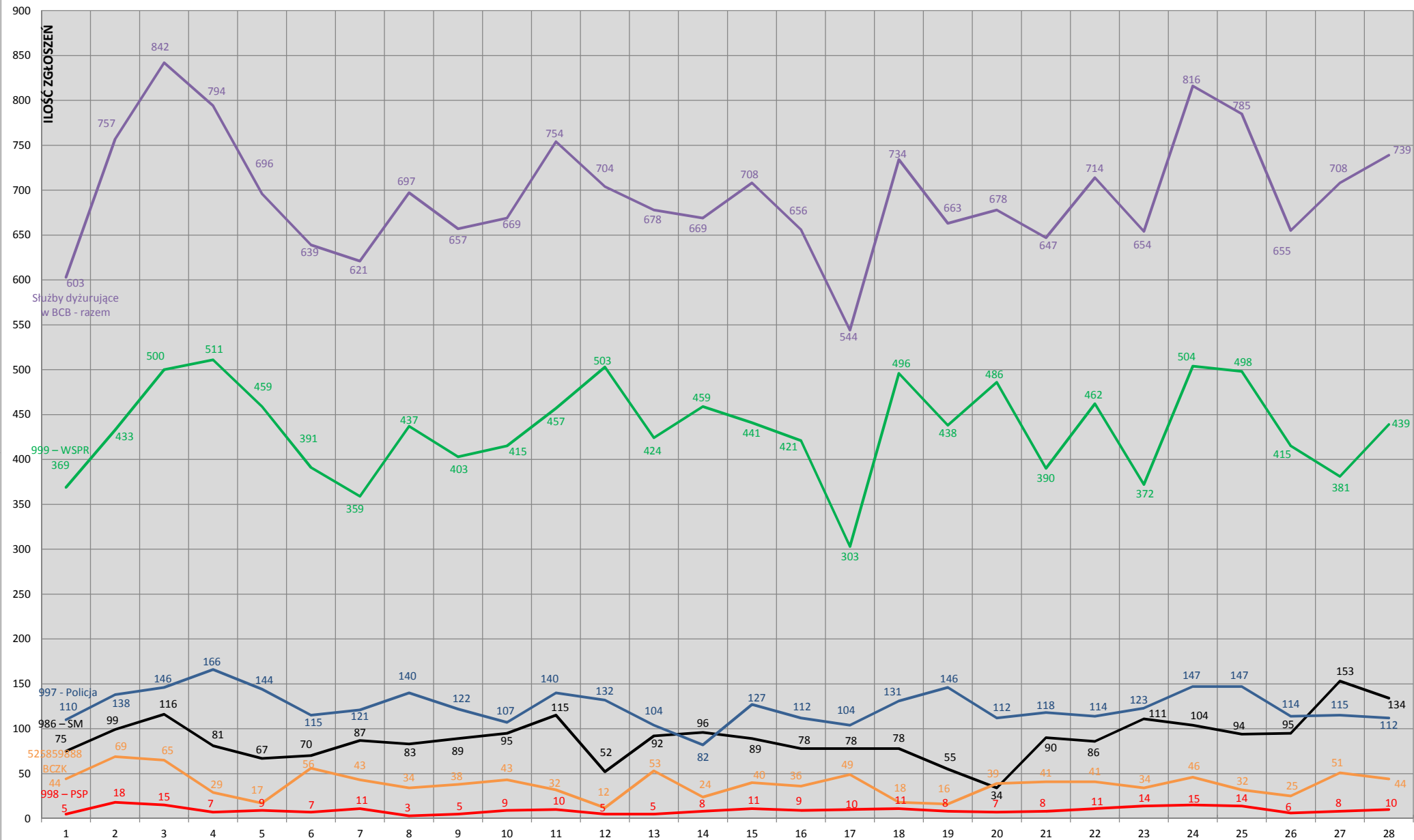
## STATYSTYKA ZGŁOSZEŃ W BYDGOSKIM CENTRUM BEZPIECZEŃSTWA STYCZEŃ - GRUDZIEŃ 2018



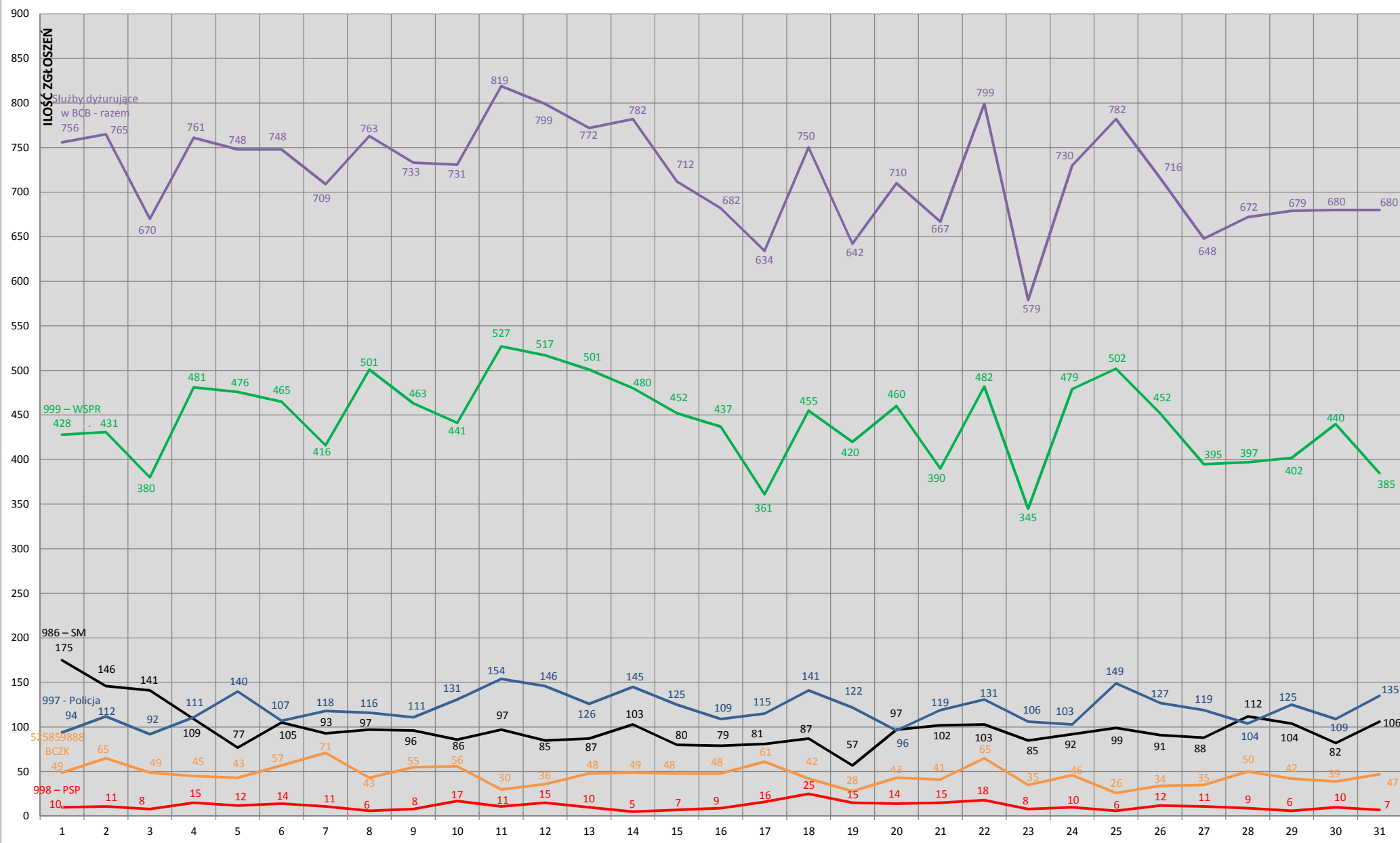
## STATYSTYKA ZGŁOSZEŃ W BYDGOSKIM CENTRUM BEZPIECZEŃSTWA STYCZEŃ 2018



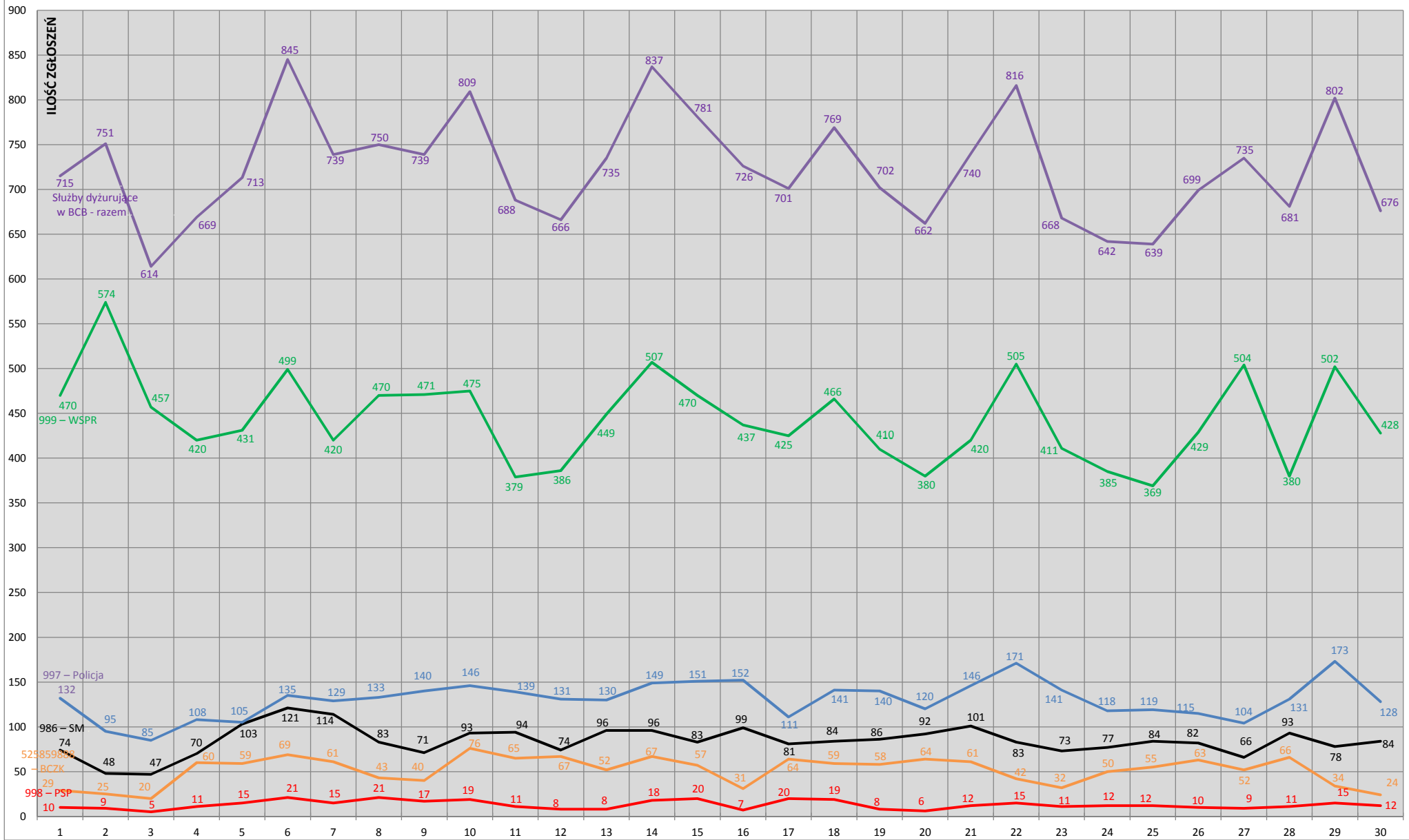
## STATYSTYKA ZGŁOSZEŃ W BYDGOSKIM CENTRUM BEZPIECZEŃSTWA LUTY 2018



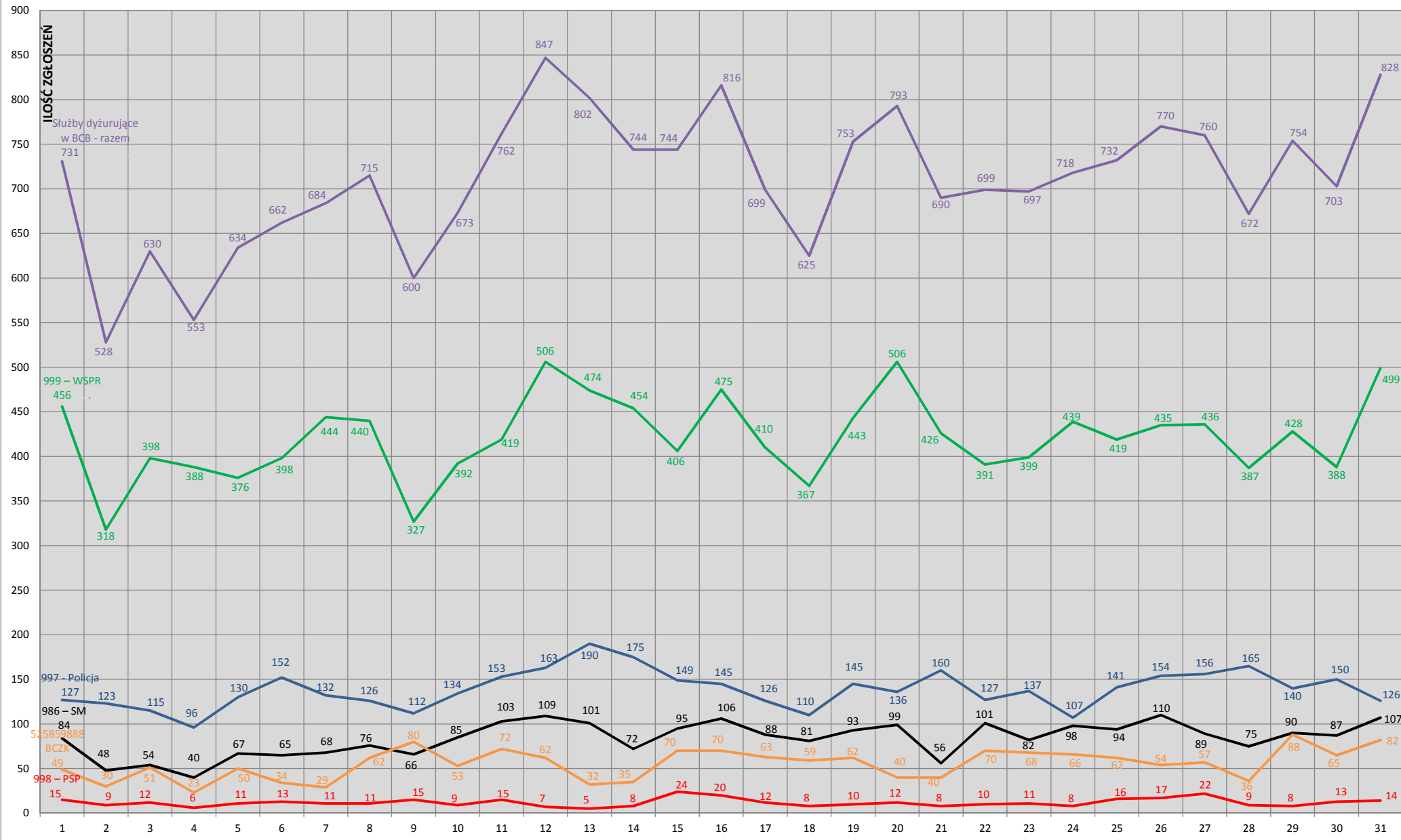
## STATYSTYKA ZGŁOSZEŃ W BYDGOSKIM CENTRUM BEZPIECZEŃSTWA MARZEC 2018



## STATYSTYKA ZGŁOSZEŃ W BYDGOSKIM CENTRUM BEZPIECZEŃSTWA KWIECIEŃ 2018

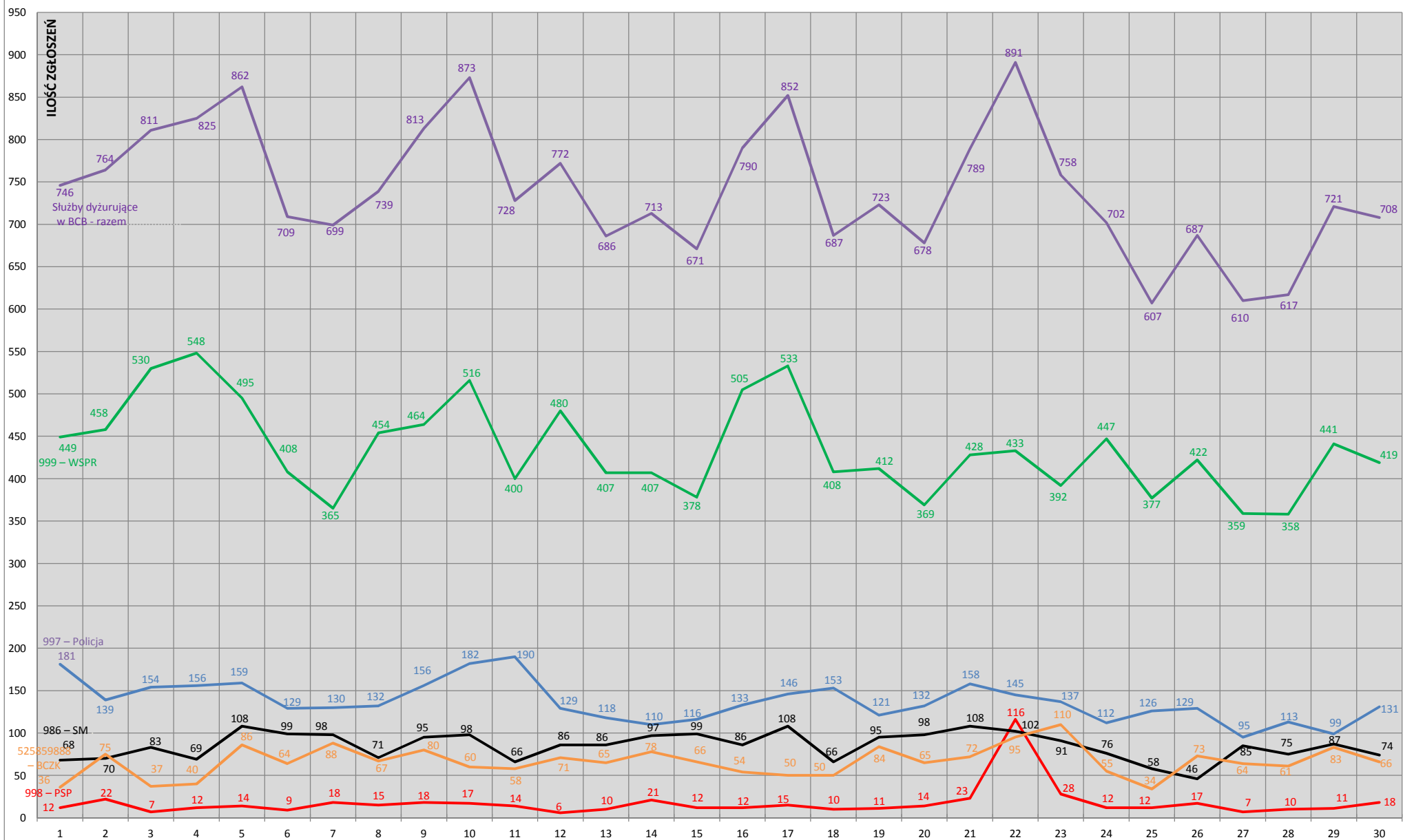


## STATYSTYKA ZGŁOSZEŃ W BYDGOSKIM CENTRUM BEZPIECZEŃSTWA MAJ 2018

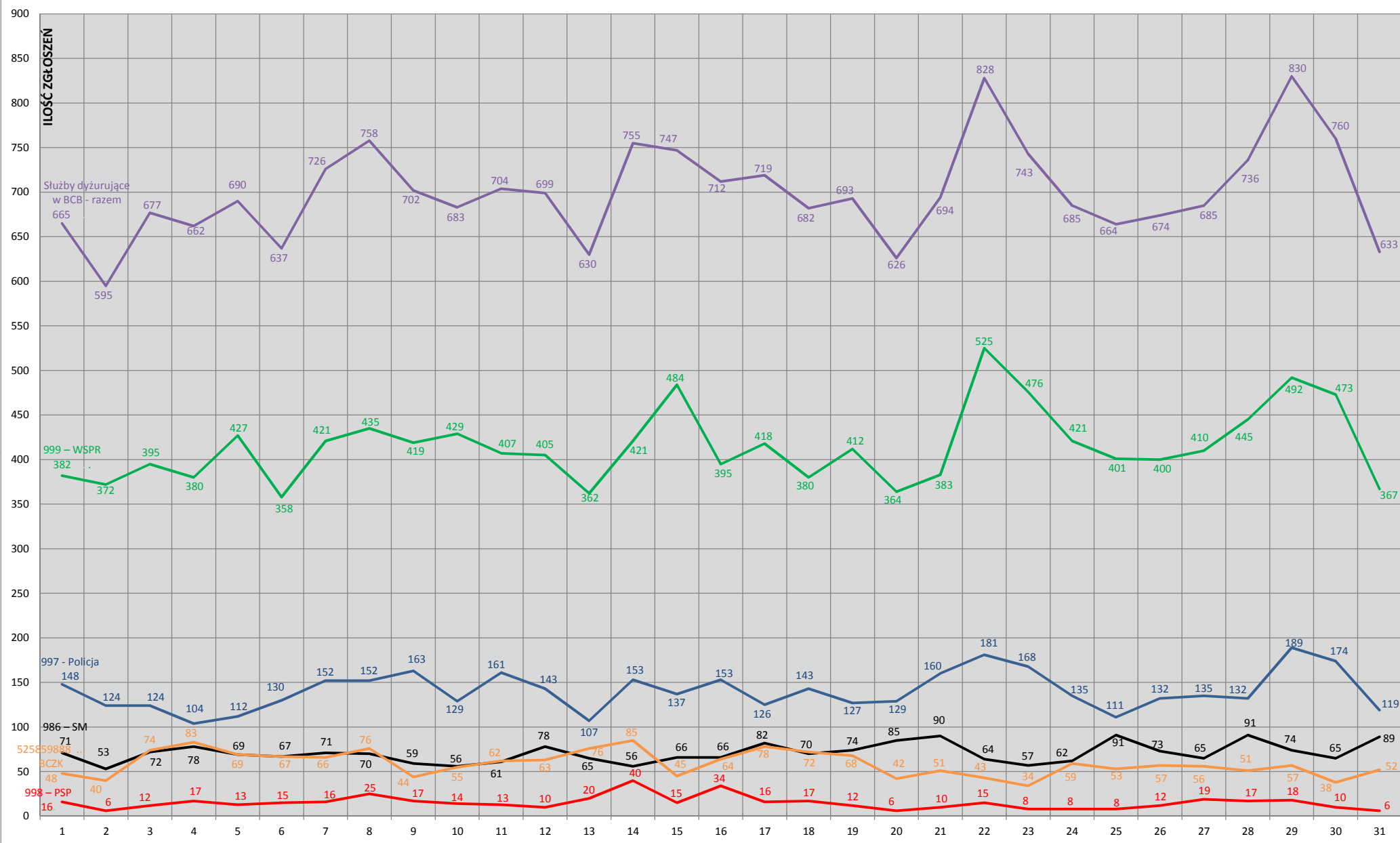




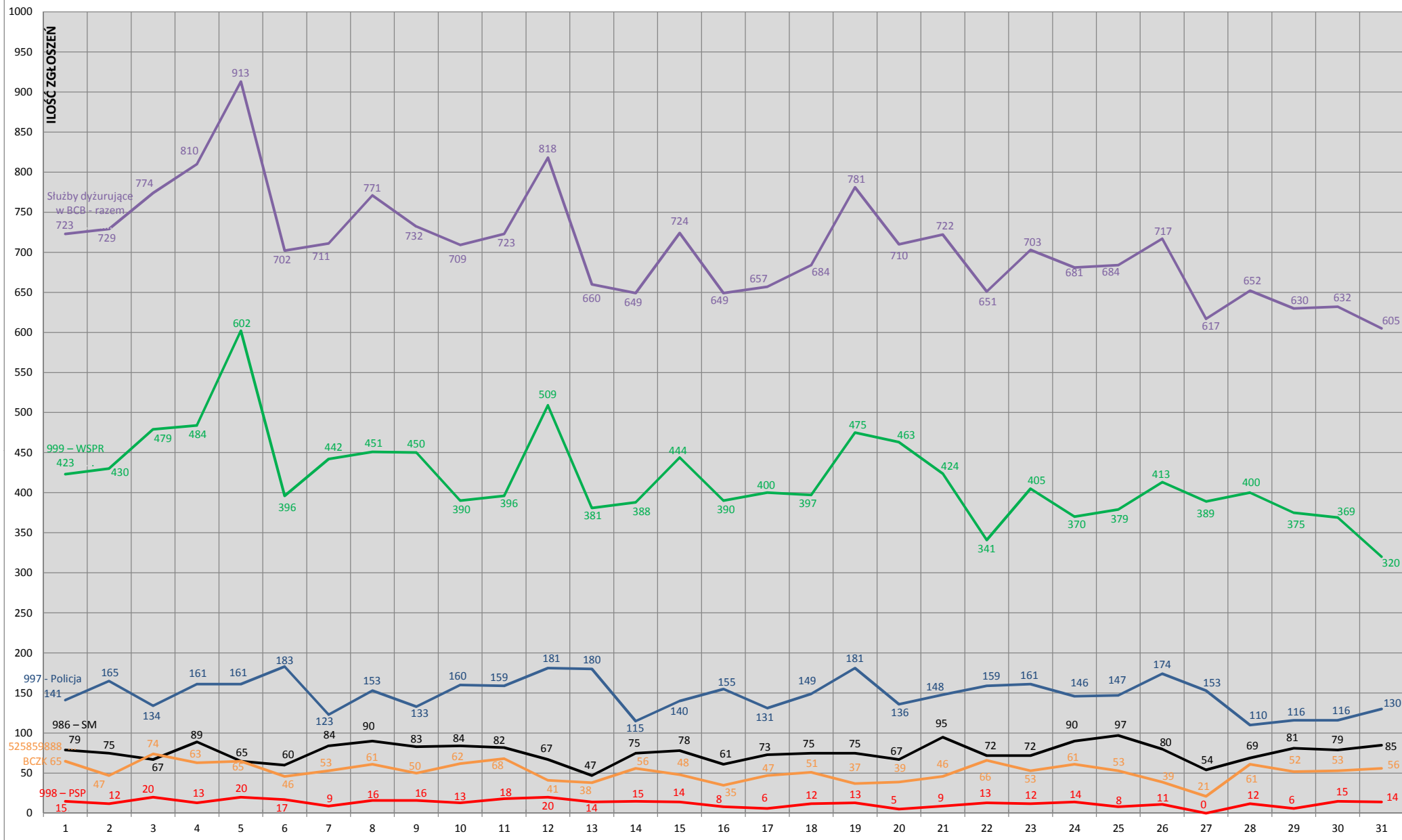
## STATYSTYKA ZGŁOSZEŃ W BYDGOSKIM CENTRUM BEZPIECZEŃSTWA CZERWIEC 2018



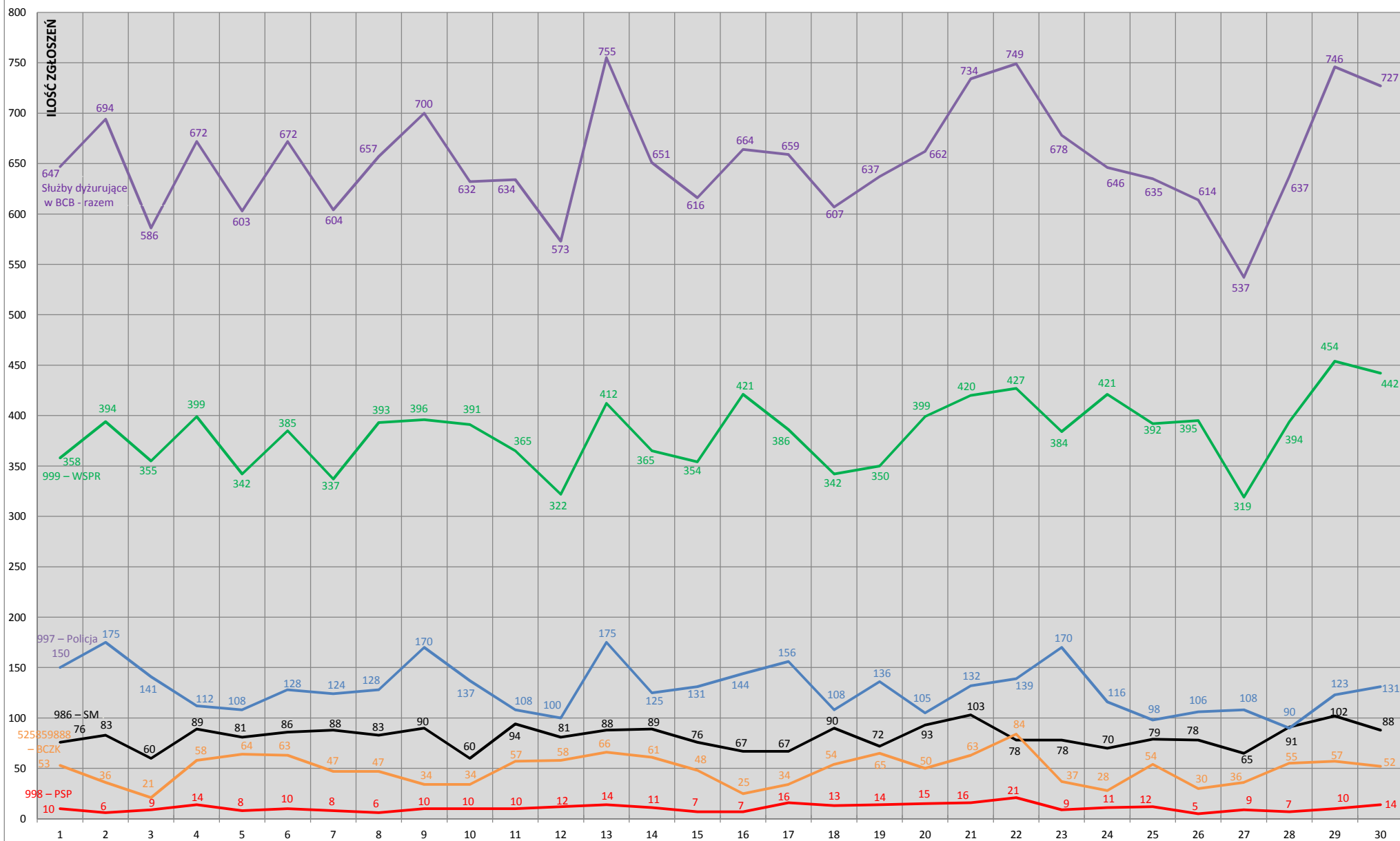
## STATYSTYKA ZGŁOSZEŃ W BYDGOSKIM CENTRUM BEZPIECZEŃSTWA LIPIEC 2018



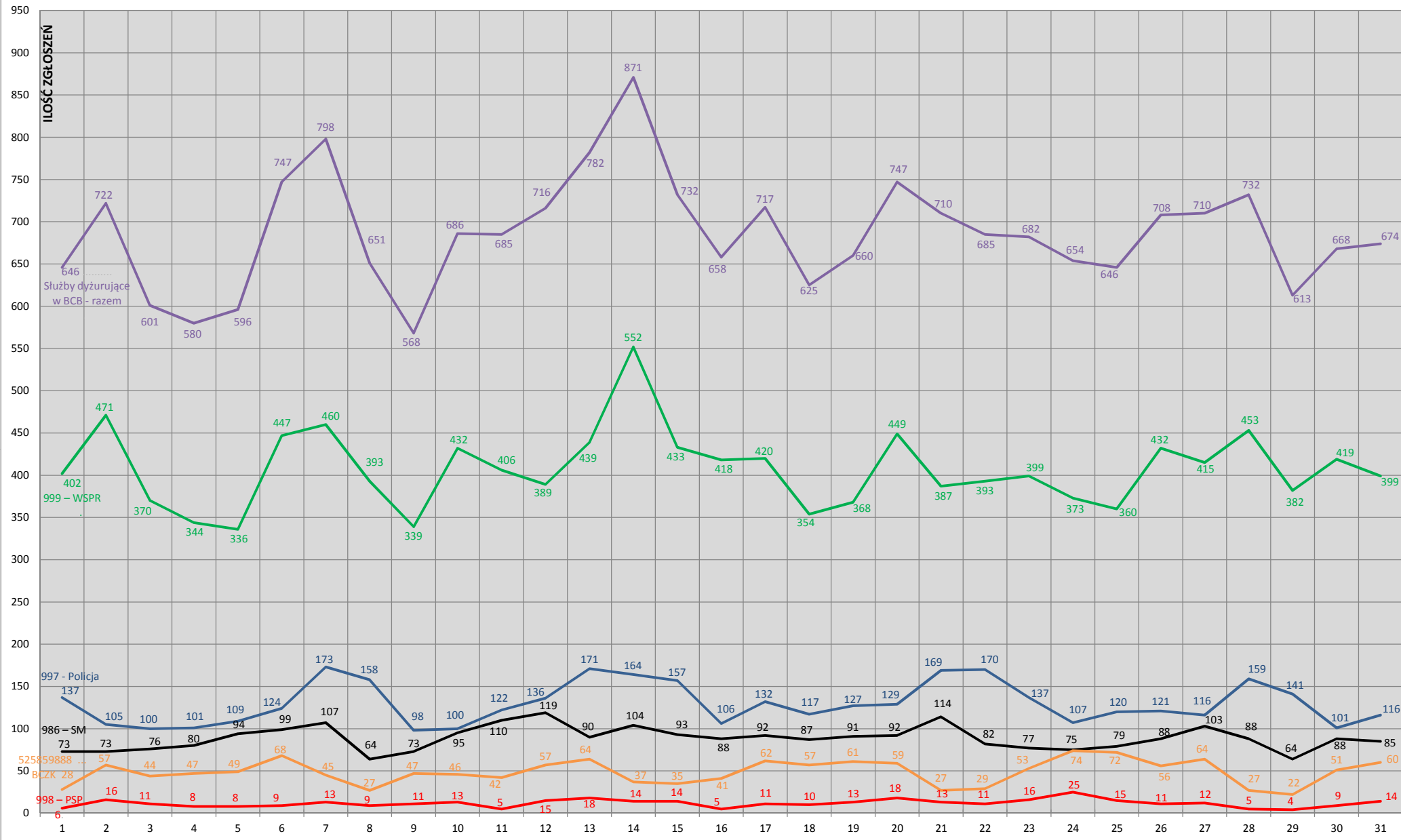
## STATYSTYKA ZGŁOSZEŃ W BYDGOSKIM CENTRUM BEZPIECZEŃSTWA SIERPIEŃ 2018



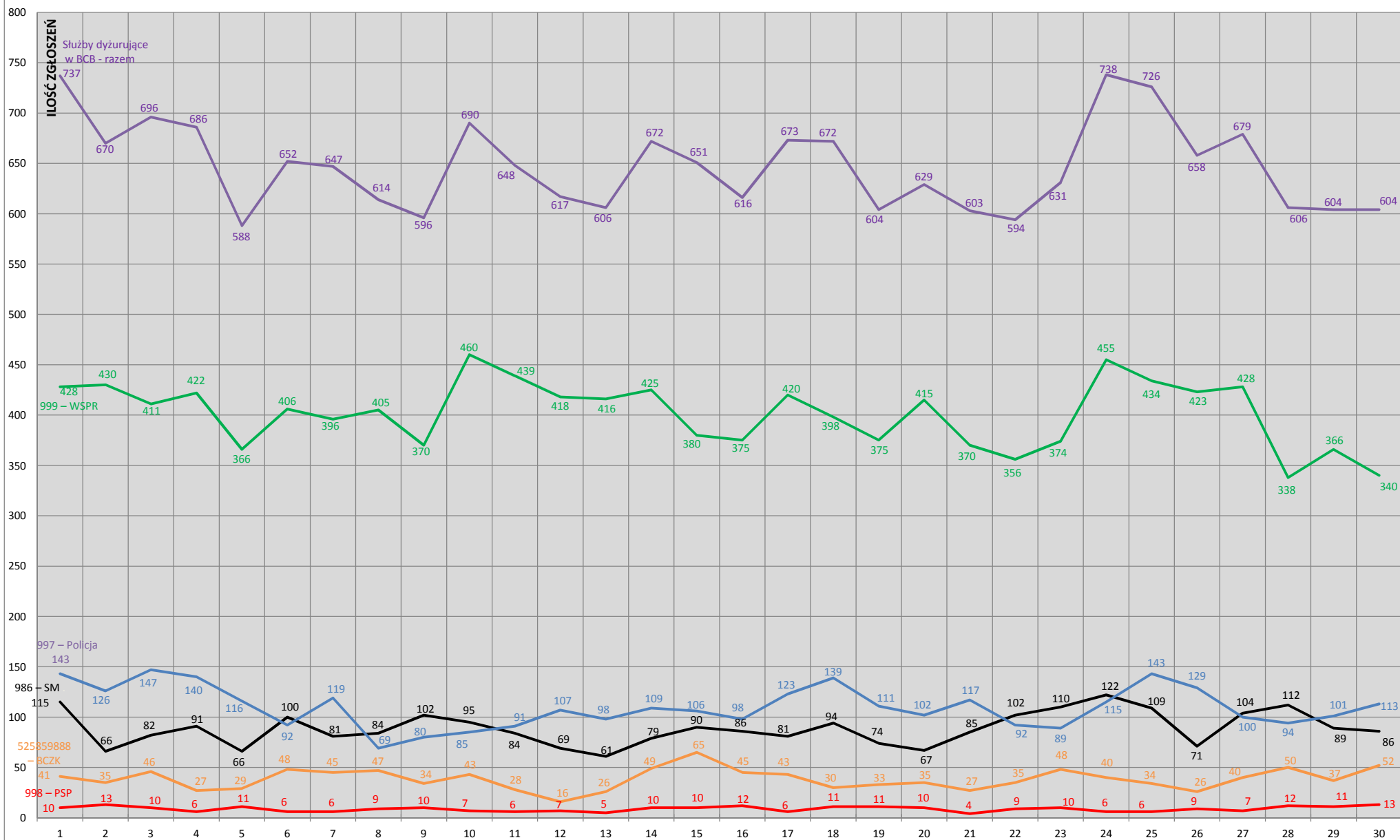
## STATYSTYKA ZGŁOSZEŃ W BYDGOSKIM CENTRUM BEZPIECZEŃSTWA WRZESIEŃ 2018



## STATYSTYKA ZGŁOSZEŃ W BYDGOSKIM CENTRUM BEZPIECZEŃSTWA PAŹDZIERNIK 2018



## STATYSTYKA ZGŁOSZEŃ W BYDGOSKIM CENTRUM BEZPIECZEŃSTWA LISTOPAD 2018



## STATYSTYKA ZGŁOSZEŃ W BYDGOSKIM CENTRUM BEZPIECZEŃSTWA GRUDZIEŃ 2018

