

Od 1 stycznia 2015 roku
do 31 grudnia 2015 roku

Dyspozytorzy BCB

interweniowali

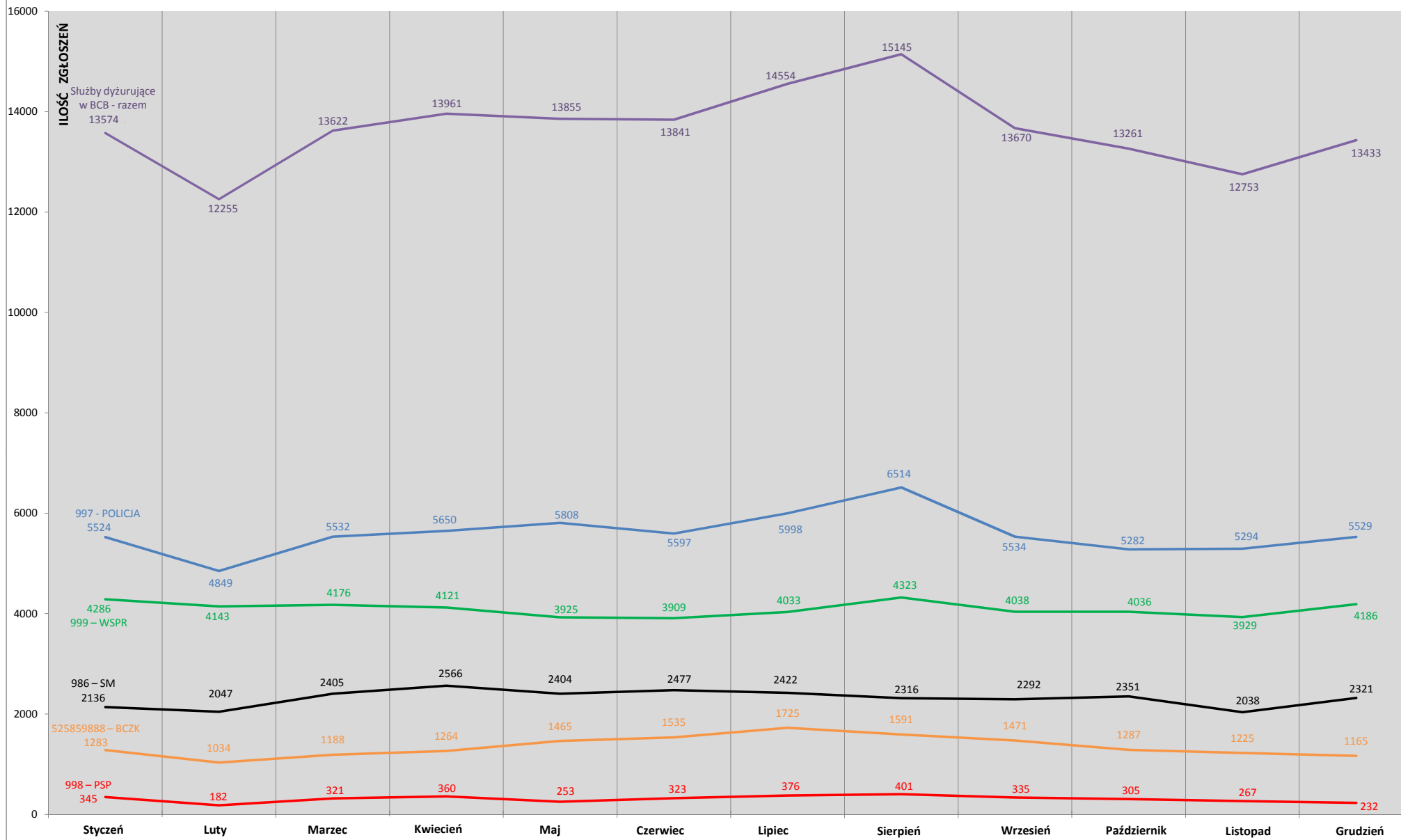
163 924 razy

67 111	–	POLICJA
49 105	–	POGOTOWIE RATUNKOWE
27 775	–	STRAŻ MIEJSKA
16 233	–	ZARZĄDZANIE KRYZYSOWE
3 700	–	PAŃSTWOWA STRAŻ POŻARNA

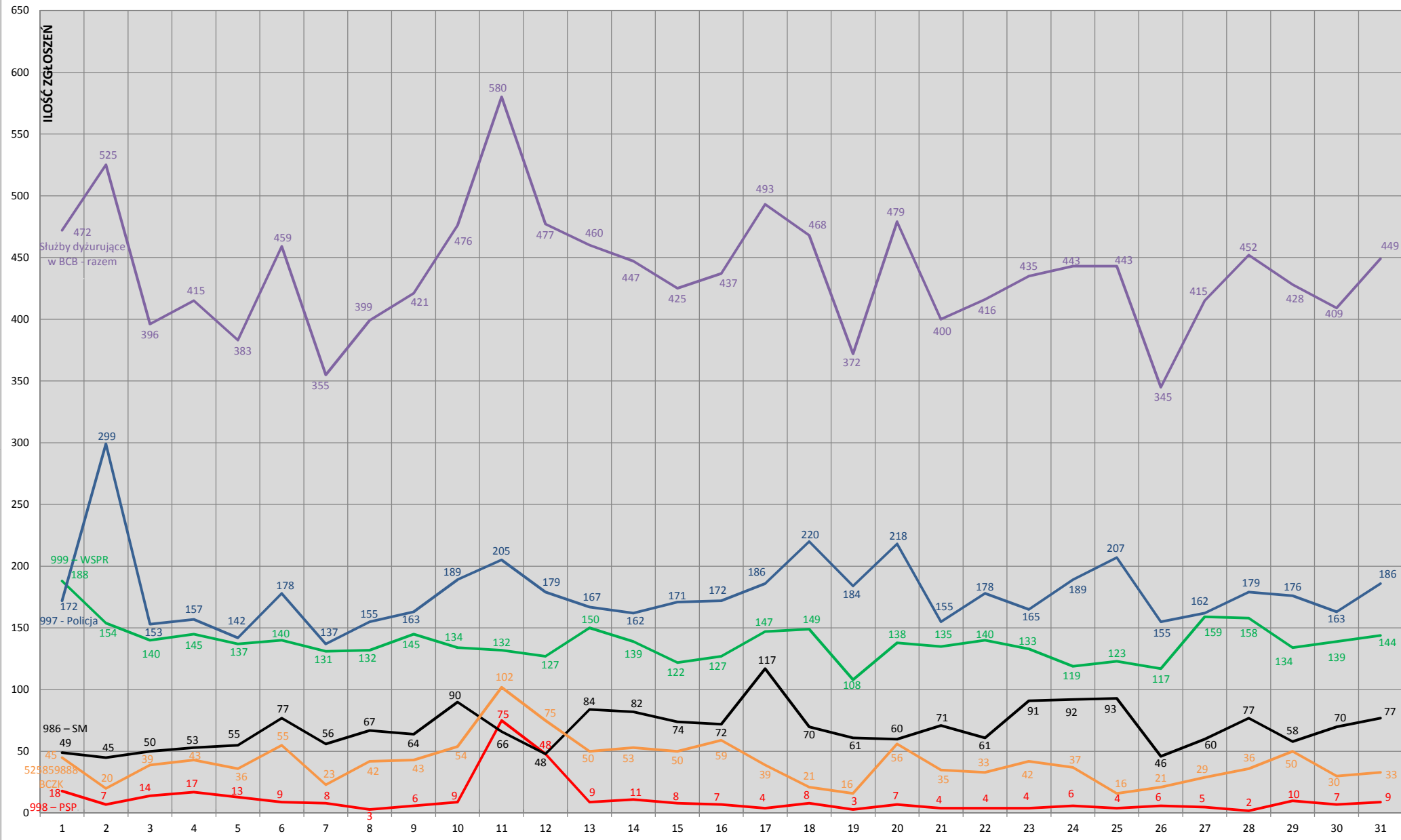
**WYKAZ INTERWENCJI
DYŻURNYCH BYDGOSKIEGO CENTRUM ZARZĄDZANIA KRYZYSOWEGO W 2015 r.**

Lp.	Rodzaj zdarzenia	Miasto	Powiat	Poza pow.
1	Akcja zima - chodniki, schody	37		
2	Akcja zima - przystanki	1		
3	Akcja zima - ulice	57	18	
4	Awarie - chemiczne	3		
5	Awarie - energetyczna	110	27	2
6	Awarie - sieci ciepłowniczej	22		
7	Awarie - sieci gazowej	24	5	
8	Awarie - systemu monitoringu miasta	9		1
9	Awarie - telekomunikacyjne, teleinformatyczne	78	44	
10	Awarie - windy	35	10	
11	Awarie - wodociągowe i kanalizacyjne	334		
12	Budowlane - odpadające dachówki, szyldy, reklamy	62	9	
13	Budowlane - zagrożenia budowlano-remontowe	45	6	
14	Cwiczenia	117	6	2
15	Drogowe - awaria oświetlenia dróg	555	14	
16	Drogowe - awaria sygnalizacji świetlnej	450	36	
17	Drogowe - niezabezpieczone studzienki, kratki kanalizacyjne	393	21	
18	Drogowe - planowane prace w infrastrukturze	794	4	
19	Drogowe - rower miejski	53	1	
20	Drogowe - uszkodzenie dróg i poboczy	406	12	
21	Drogowe - uszkodzenie figur, pomników, banerów, plakatów	17		
22	Drogowe - uszkodzenie wiat przystankowych	40		
23	Drogowe - uszkodzone znaki drogowe, tablice, barierki, ławki	603	48	1
24	Drogowe - wypadki, utrudnienia komunikacyjne	517	258	9
25	Drogowe - zanieczyszczenie jezdni i chodnika, plamy oleju	558	128	1
26	Działania ratowniczo-zabezpieczające	81	102	
27	Imprezy masowe - decyzje, zezwolenia	150	1	6
28	Inne działania	50	3	1
29	Komunikaty medyczne	906		3
30	Materiały niebezpieczne - ładunek wybuchowy	29	1	1
31	Materiały niebezpieczne - podejrzone przesyłki	4	2	
32	Materiały niebezpieczne - transport materiałów	3		
33	Materiały niebezpieczne - zatrucia	6		
34	Ochrona środowiska - inne zanieczyszczenia	324	7	1
35	Ochrona środowiska - zanieczyszczenie powietrza	58	4	2
36	Ochrona środowiska - zanieczyszczenie rzek	21	5	
37	OKB - potwierdzanie gotowości	978		
38	Ostrzeżenia - komunikaty media, służby, mieszkańcy	183	23	
39	Planowane wyłączenia prądu - wentylowani	198	232	295
40	Raporty, meldunki	65	9	
41	Společne - bezdomni	47		1
42	Společne - problemy rodzinne - pomoc	80	5	1
43	Společne - wypadek przy pracy	1	1	
44	Společne - zakłócenie porządku publicznego	20	7	
45	Sprawdzanie stanu łączności	7		
46	Udzielanie informacji	204	20	11
47	Weterynaria - inne zwierzęta	219	30	
48	Weterynaria - martwe zwierzęta	767	273	5
49	Weterynaria - psy i koty	84	214	7
50	Weterynaria - ranne ptaki	978	50	14
51	Weterynaria - roje owadów	92	58	
52	Weterynaria - roje owadów - meszki, komary	13	1	
53	Weterynaria - roje owadów - zamglawianie	22	1	
54	Weterynaria - sarny, jelenie, łosie	117	101	2
55	Weterynaria - zagrożenia dziki	187	15	1
56	Weterynaria - zagrożenia lisy	84	11	1
57	Weterynaria - zwierzęta gospodarskie	4	4	
58	Zagrożenia - brak dostępu do mieszkania	197	9	
59	Zagrożenia - niewybuchy (patrol minerski)	33	19	194
60	Zagrożenia - pożarowe, pogorzeliska	695	224	2
61	Zagrożenia - próby technologiczne w zakładach	4		
62	Zagrożenia - tlenek węgla	13	1	
63	Zagrożenia - zdarzenia z monitoringu p.poż.	68	2	
64	Zgromadzenia publiczne - zgłoszenia	9		
65	Żywiolowe - ekstremalne warunki pogodowe	10	2	
66	Żywiolowe - pożary terenów zielonych	280	197	1
67	Żywiolowe - zagrożenia powodziowe	1		
68	Żywiolowe - zagrożenia związane z drzewami i inną roślinnością	476	176	4
69	Żywiolowe - zalania i podtopienia ulic i mieszkań	109	10	
RAZEM		13197	2467	569
OGÓŁEM ILOŚĆ ZDARZEŃ W 2015 r.			16233	

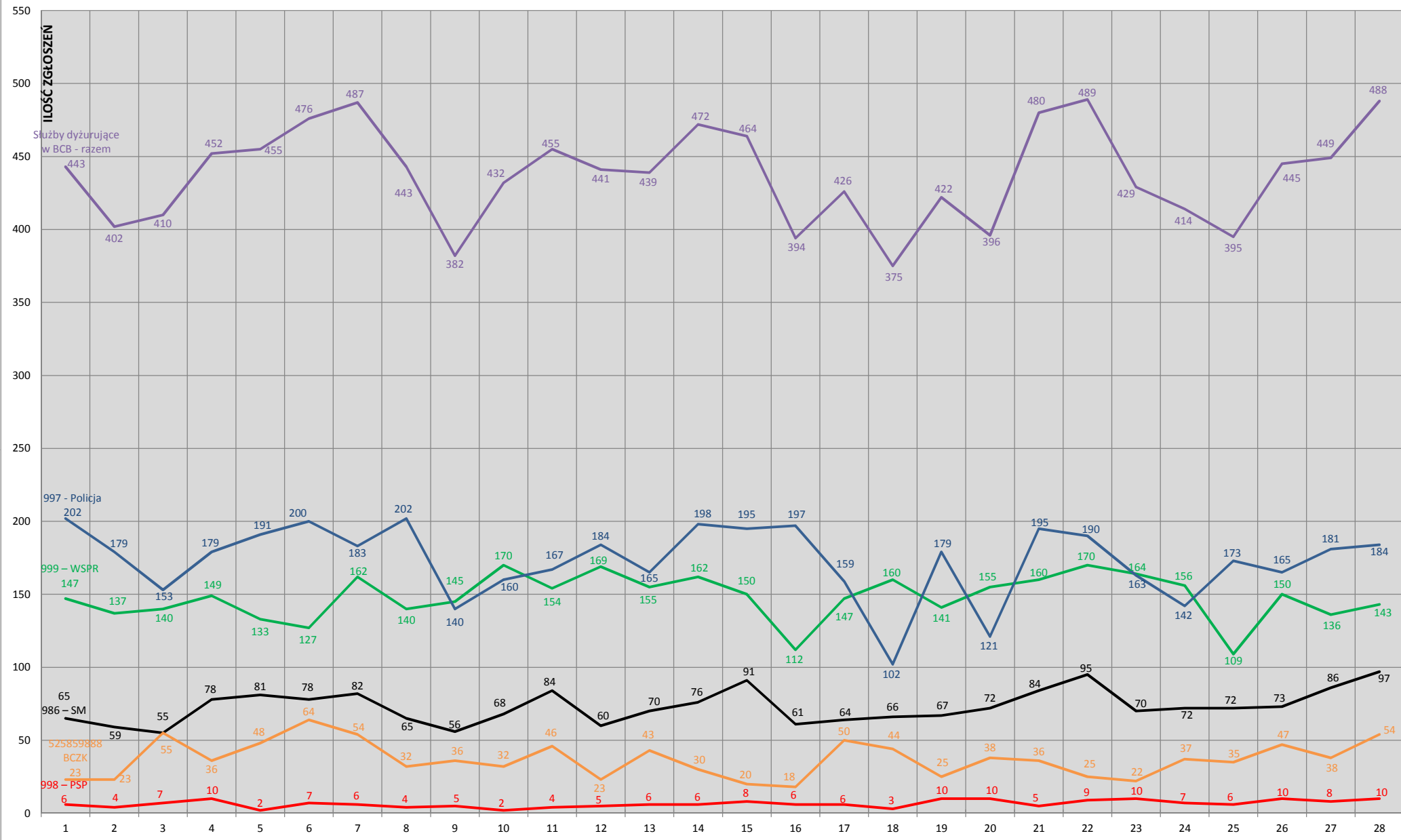
STATYSTYKA ZGŁOSZEŃ W BYDGOSKIM CENTRUM BEZPIECZEŃSTWA STYCZEŃ - GRUDZIEŃ 2015



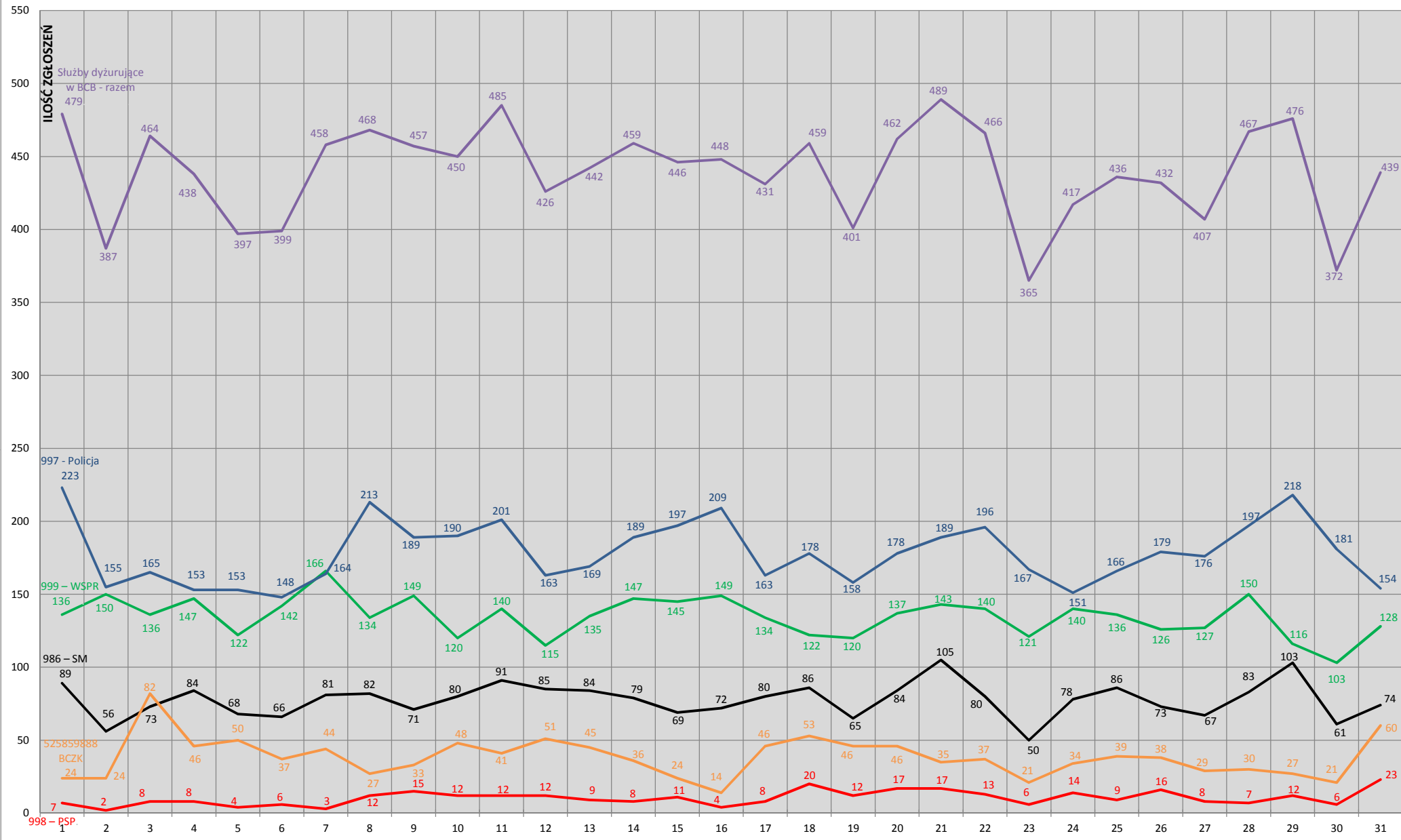
STATYSTYKA ZGŁOSZEŃ W BYDGOSKIM CENTRUM BEZPIECZEŃSTWA - STYCZEŃ 2015



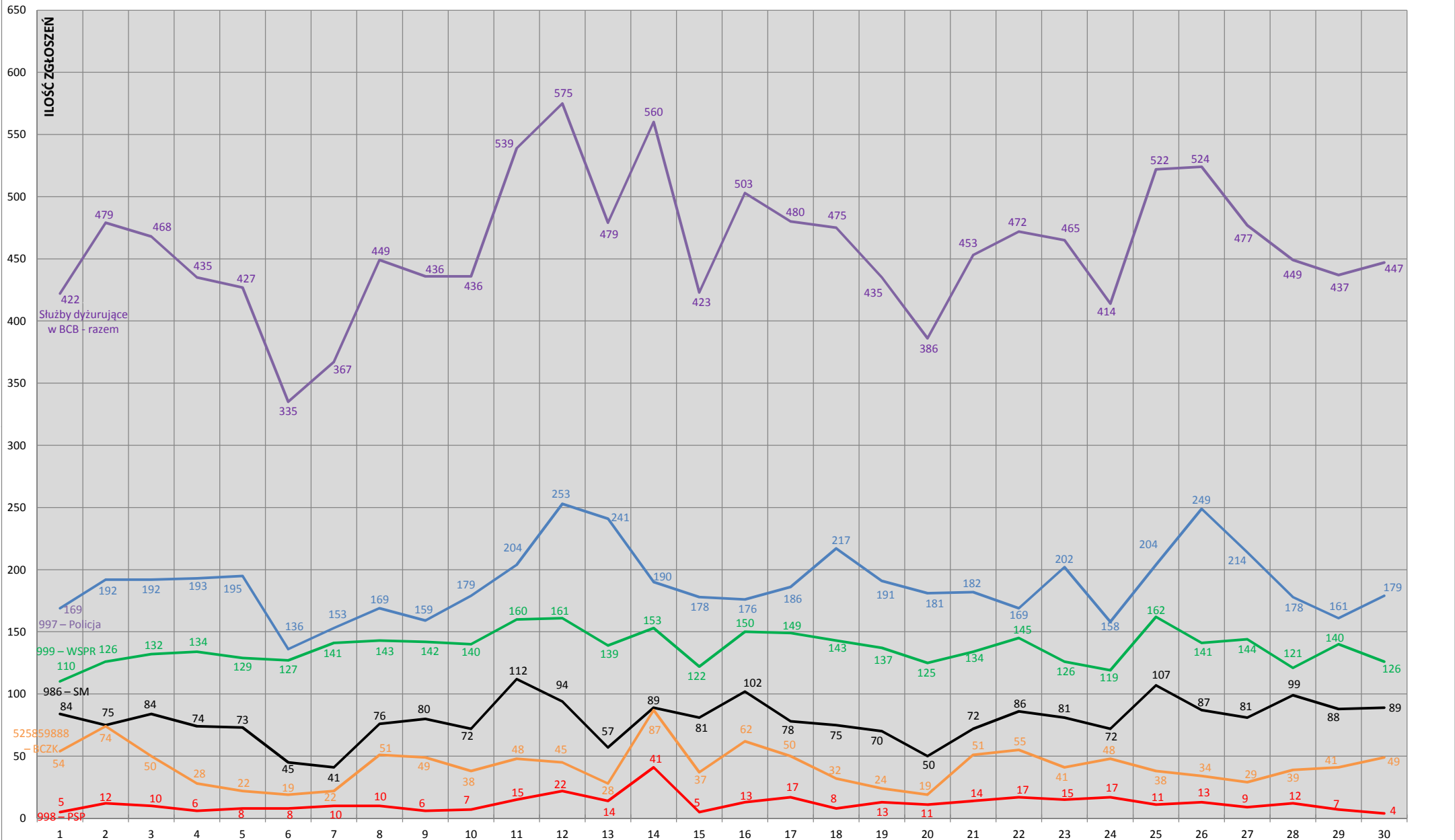
STATYSTYKA ZGŁOSZEŃ W BYDGOSKIM CENTRUM BEZPIECZEŃSTWA - LUTY 2015



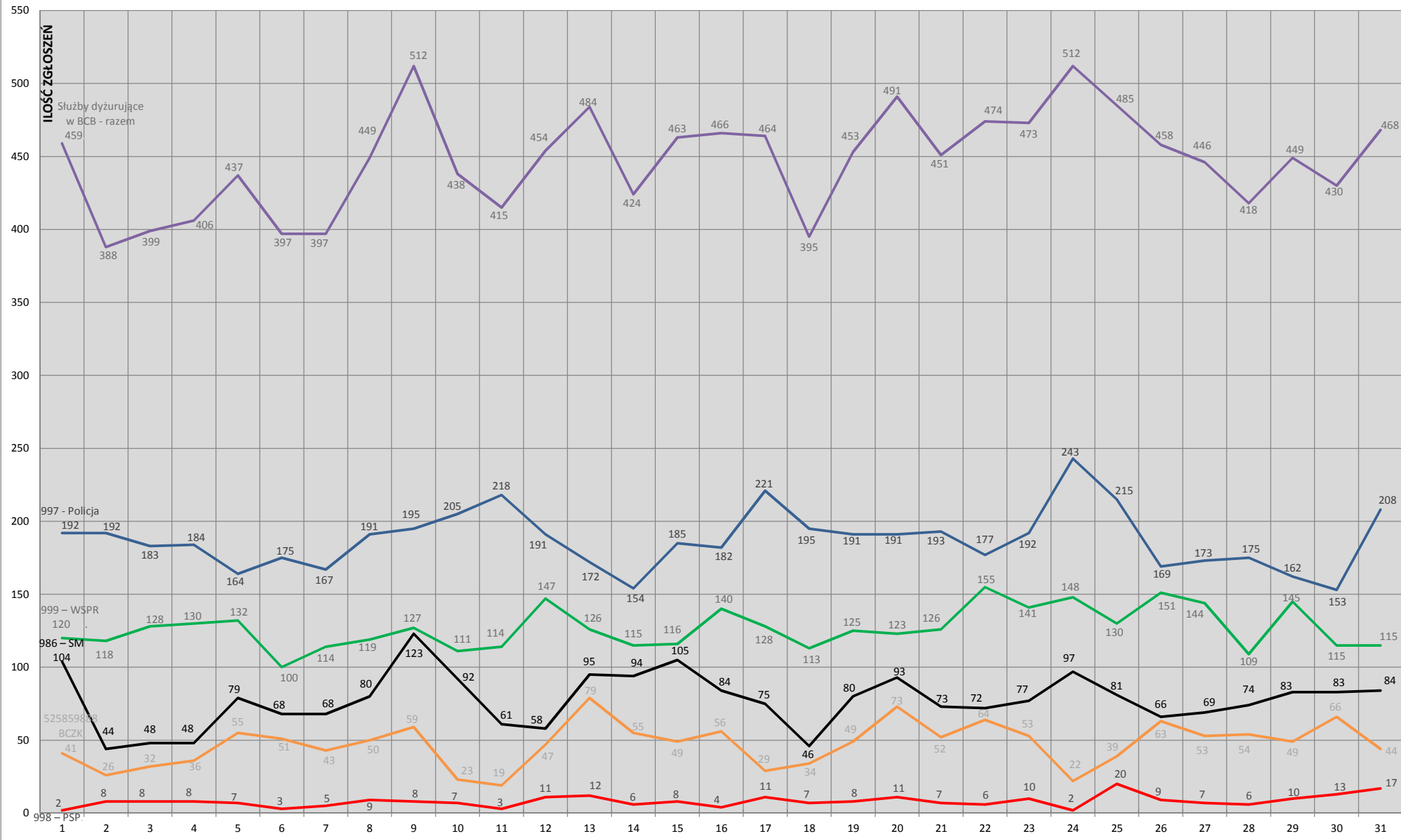
STATYSTYKA ZGŁOSZEŃ W BYDGOSKIM CENTRUM BEZPIECZEŃSTWA - MARZEC 2015



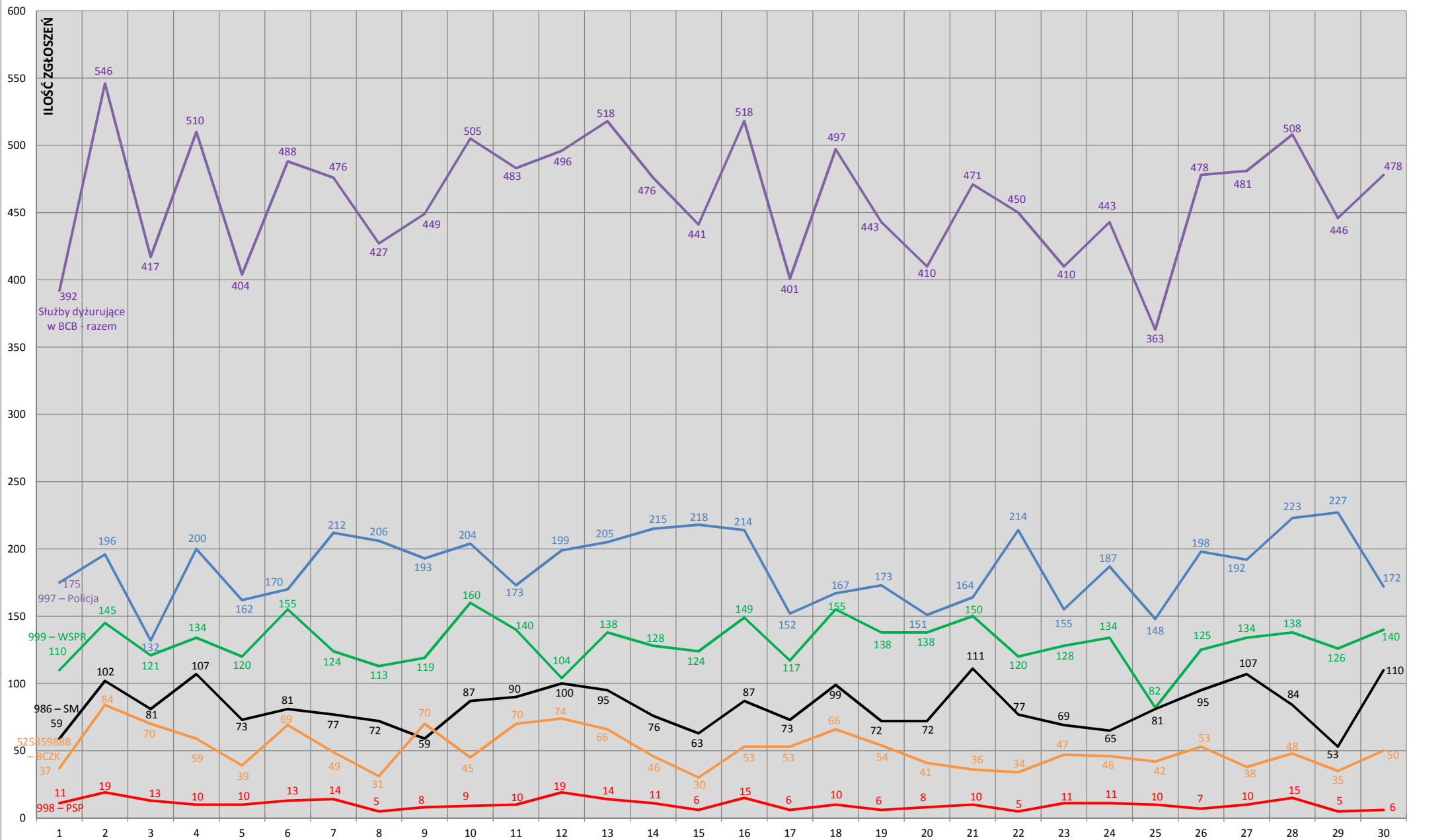
STATYSTYKA ZGŁOSZEŃ W BYDGOSKIM CENTRUM BEZPIECZEŃSTWA - KWIECIEŃ 2015



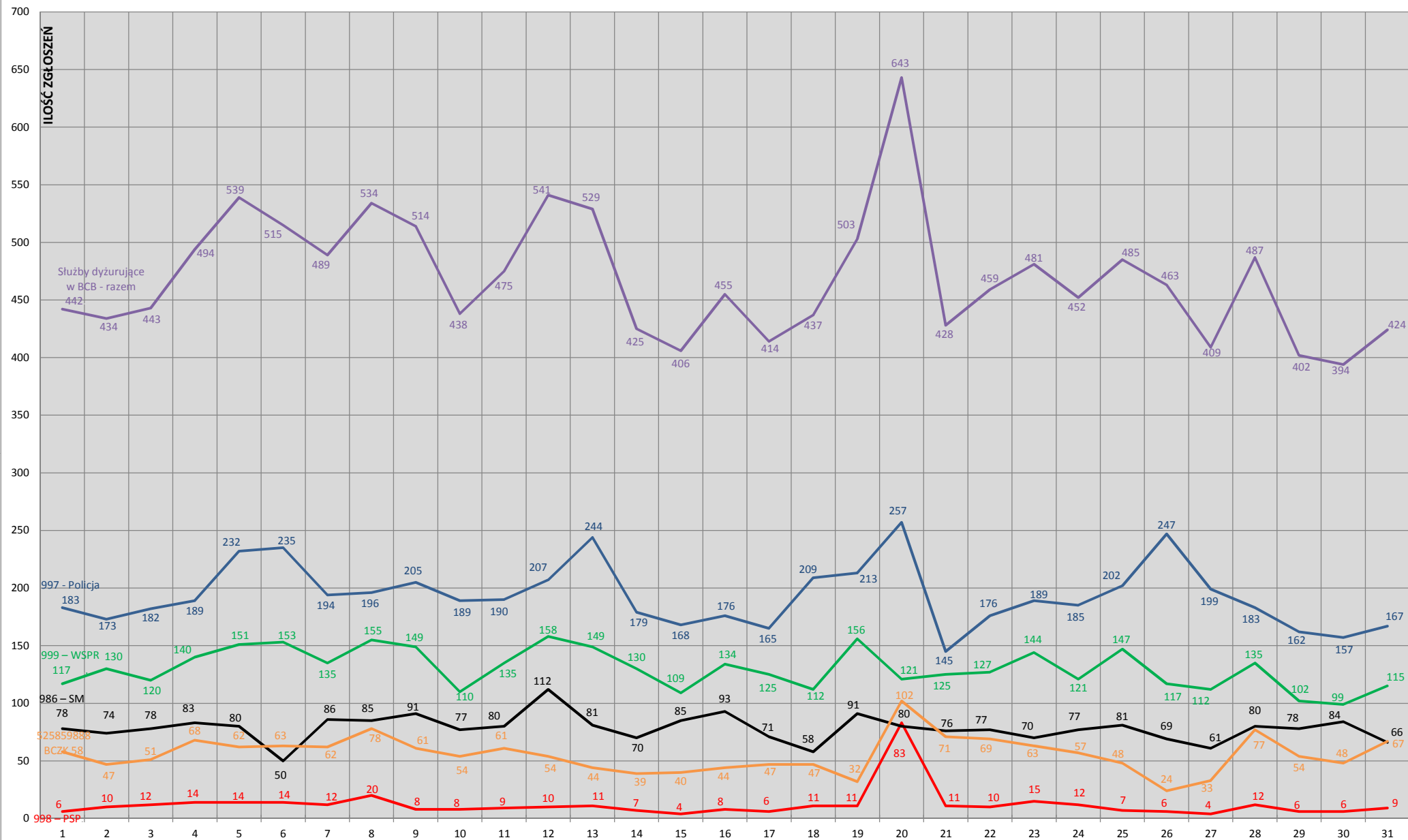
STATYSTYKA ZGŁOSZEŃ W BYDGOSKIM CENTRUM BEZPIECZEŃSTWA - MAJ 2015



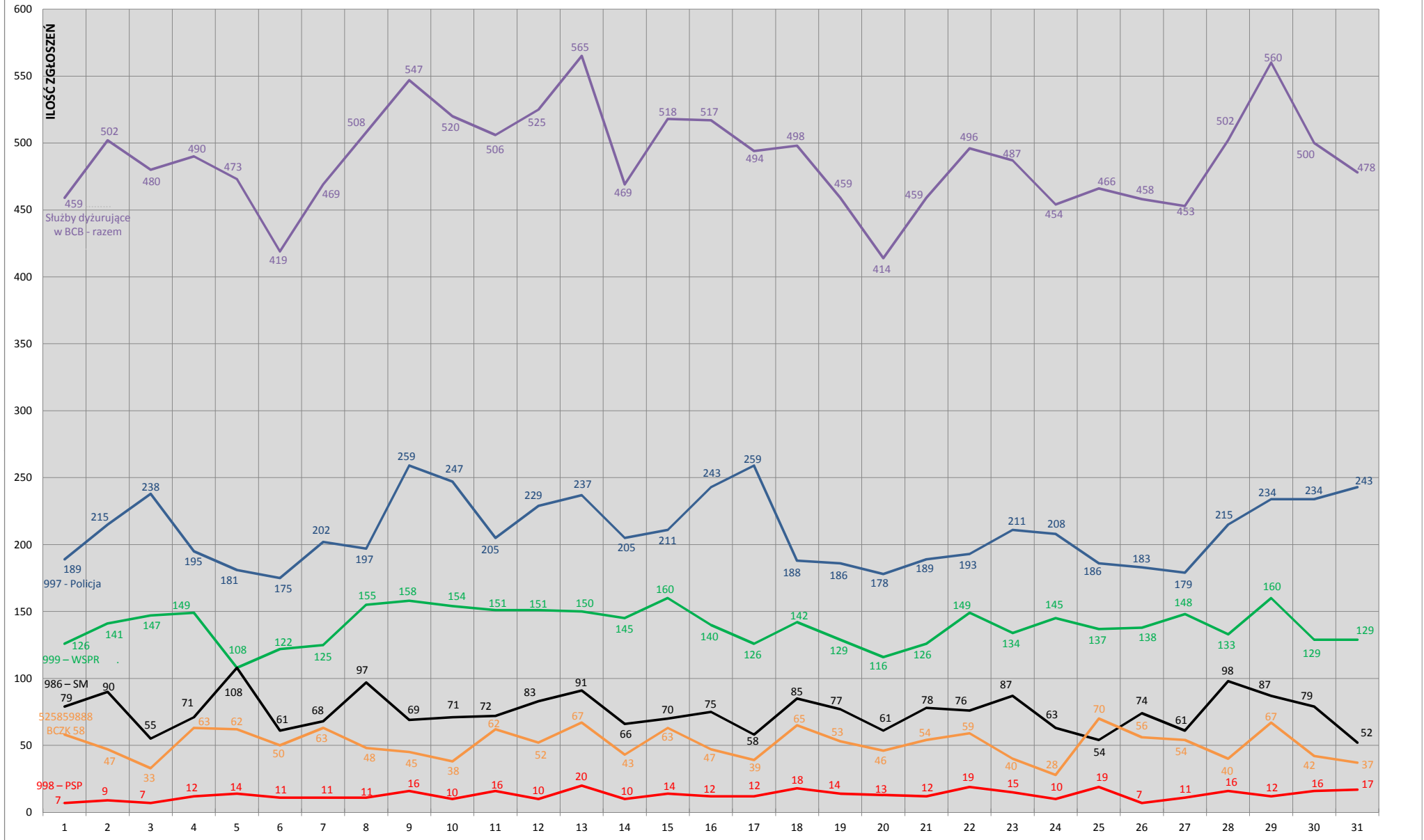
STATYSTYKA ZGŁOSZEŃ W BYDGOSKIM CENTRUM BEZPIECZEŃSTWA - CZERWIEC 2015



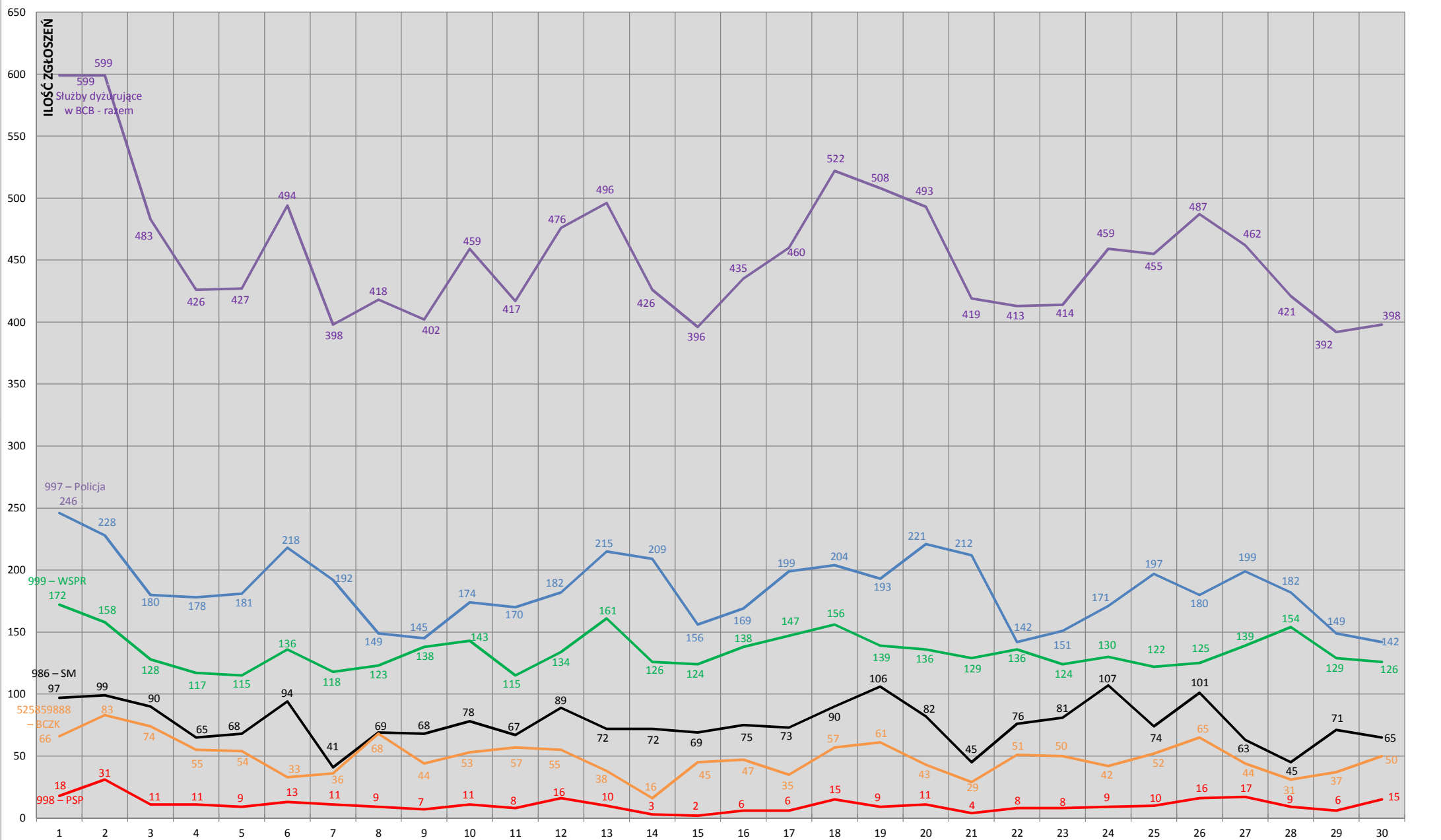
STATYSTYKA ZGŁOSZEŃ W BYDGOSKIM CENTRUM BEZPIECZEŃSTWA - LIPIEC 2015



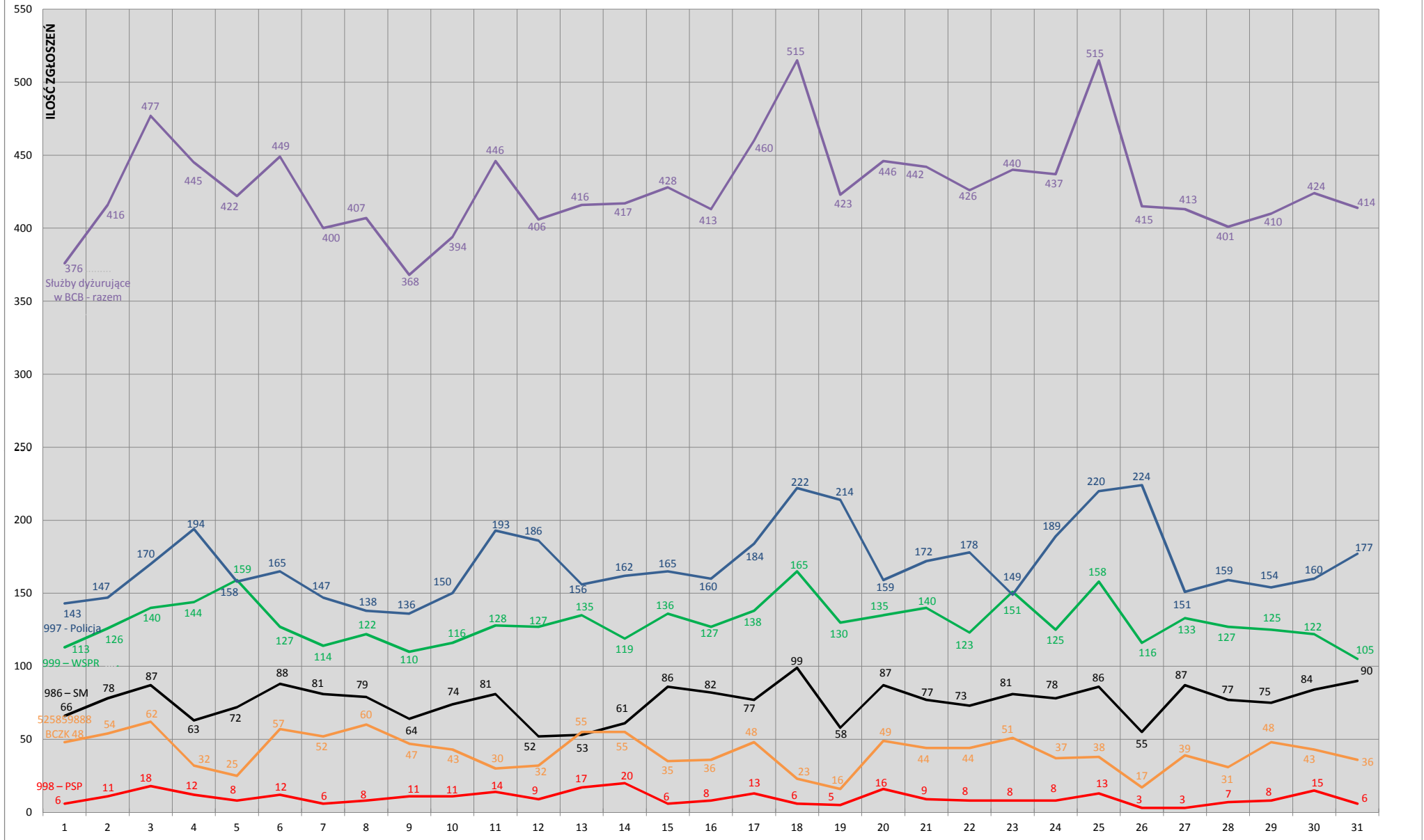
STATYSTYKA ZGŁOSZEŃ W BYDGOSKIM CENTRUM BEZPIECZEŃSTWA - SIERPIEŃ 2015



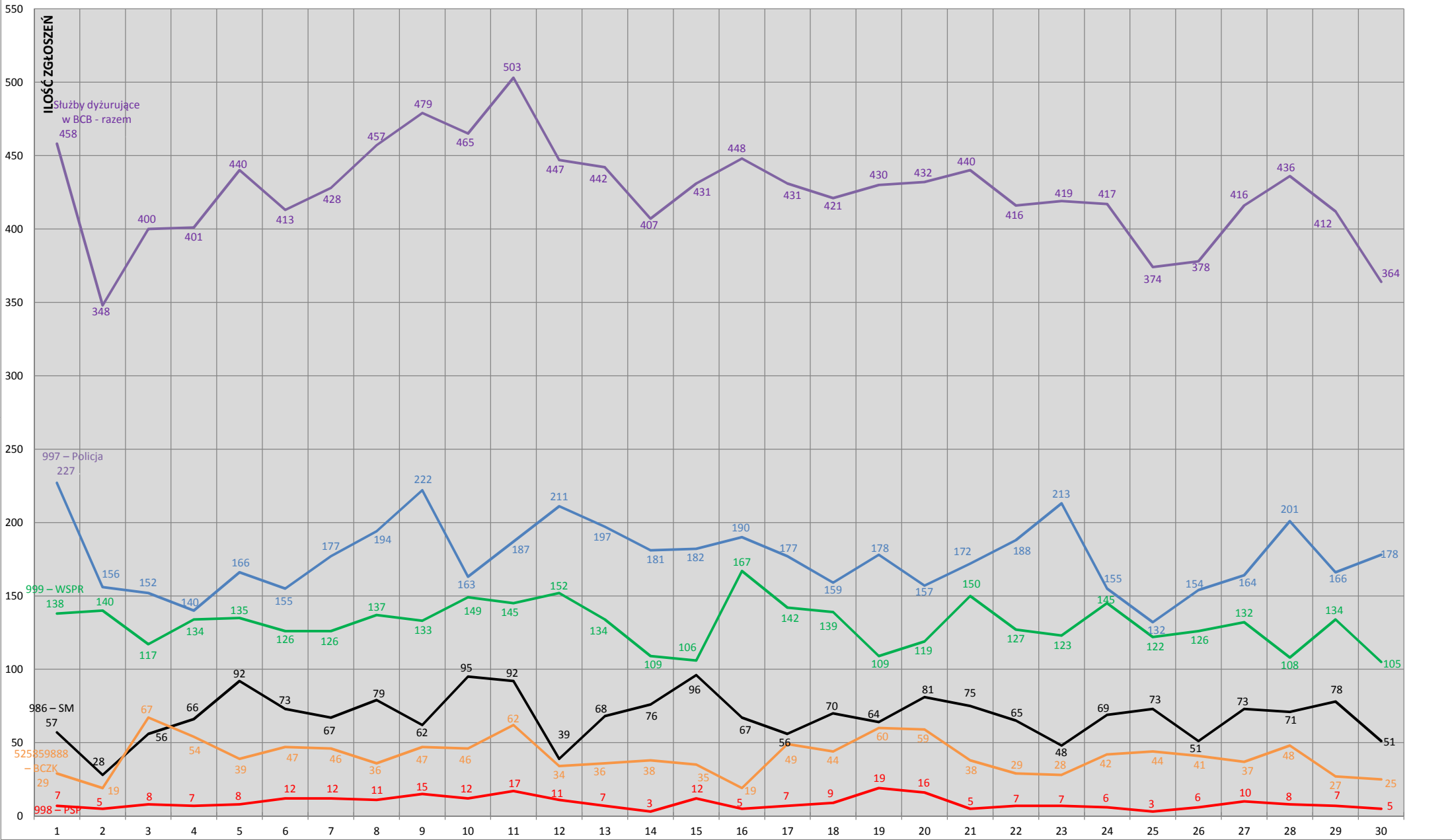
STATYSTYKA ZGŁOSZEŃ W BYDGOSKIM CENTRUM BEZPIECZEŃSTWA - WRZESIEŃ 2015



STATYSTYKA ZGŁOSZEŃ W BYDGOSKIM CENTRUM BEZPIECZEŃSTWA - PAŹDZIERNIK 2015



STATYSTYKA ZGŁOSZEŃ W BYDGOSKIM CENTRUM BEZPIECZEŃSTWA - LISTOPAD 2015



STATYSTYKA ZGŁOSZEŃ W BYDGOSKIM CENTRUM BEZPIECZEŃSTWA GRUDZIEŃ 2015

