

Szczegóły - rozwiń

Od 1 stycznia 2019 roku
do 31 grudnia 2019 roku

Dyspozytorzy BCB

interweniowali

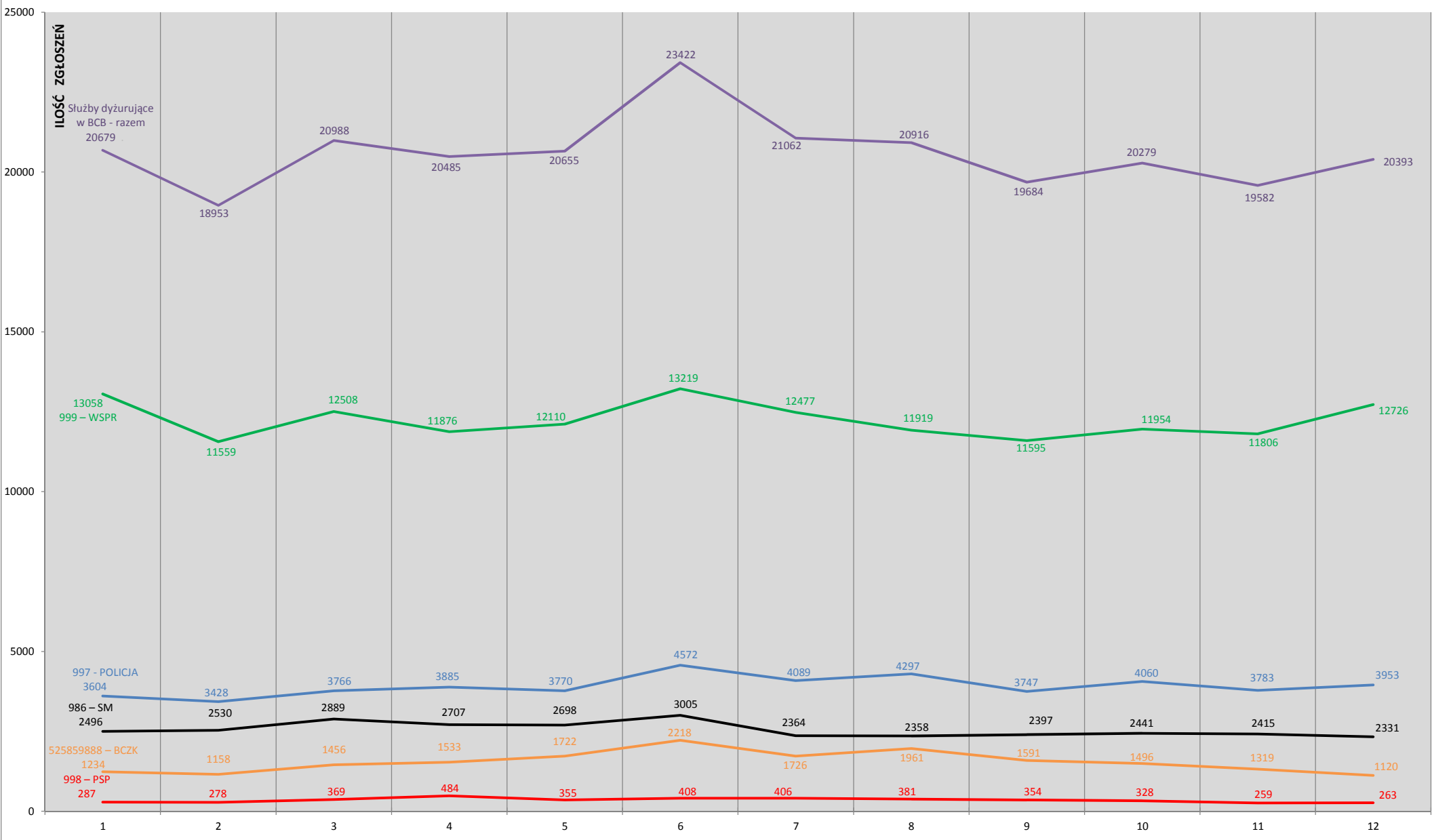
247 098 razy

46 954 – POLICJA
146 807 – POGOTOWIE RATUNKOWE
30 631 – STRAŻ MIEJSKA
18 534 – ZARZĄDZANIE KRYZYSOWE
4 172 – PAŃSTWOWA STRAŻ POŻARNA

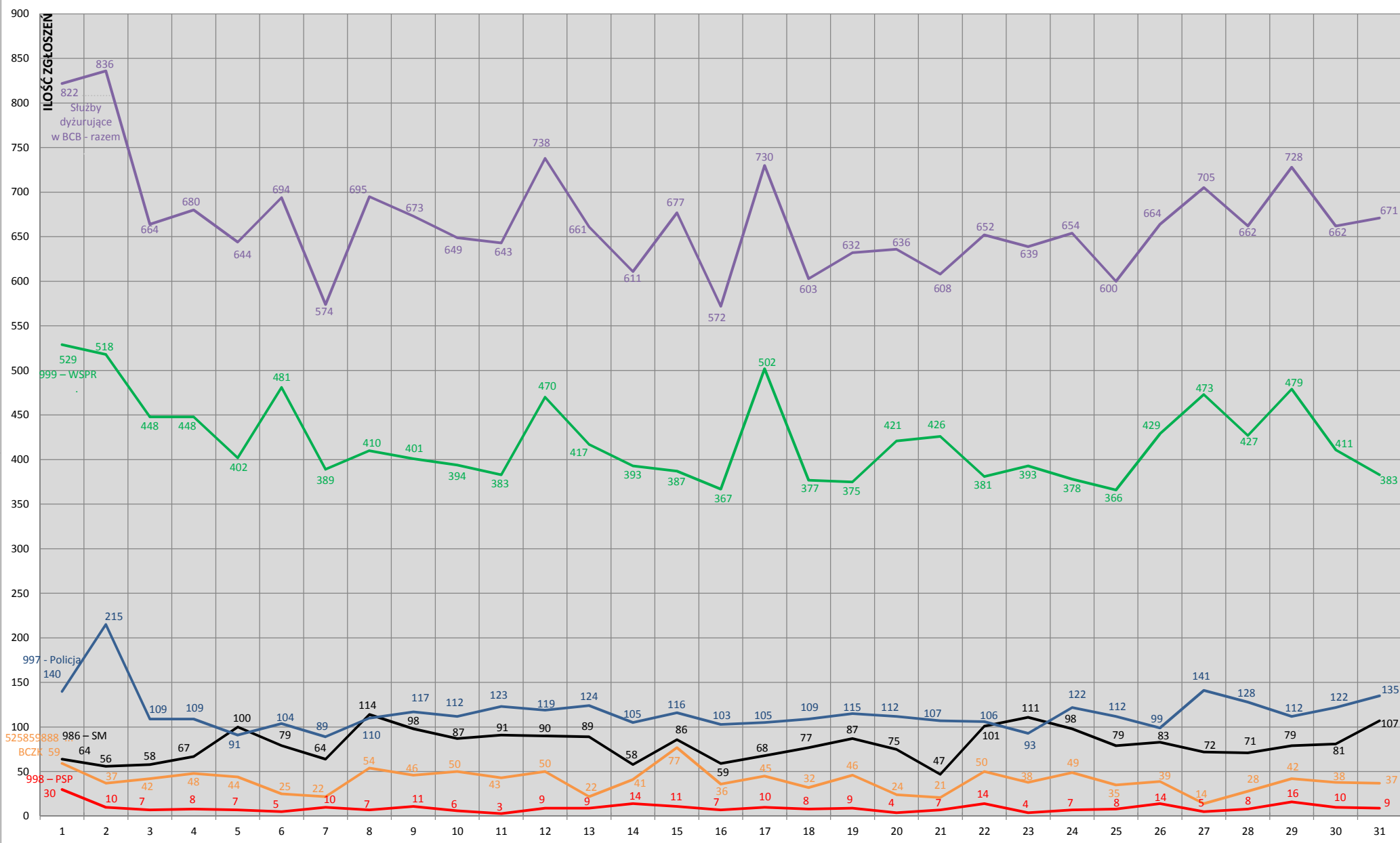
**WYKAZ INTERWENCJI
DYŻURNYCH BYDGOSKIEGO CENTRUM ZARZĄDZANIA KRYZYSOWEGO W 2019 r.**

Lp.	Rodzaj zdarzenia	Miasto	Powiat	Poza pow.
1	Akcja zima - chodniki, schody	12	1	
2	Akcja zima - dachy		1	
3	Akcja zima - ulice	17	23	2
4	Awarie - AED	21		
5	Awarie - energetyczna	77	16	1
6	Awarie - sieci ciepłowniczej	13		
7	Awarie - sieci gazowej	27		
8	Awarie - systemu monitoringu miasta	2		
9	Awarie - telekomunikacyjne, teleinformatyczne	163	63	
10	Awarie - windy	24	3	
11	Awarie - wodociągowe i kanalizacyjne	278	61	
12	Awarie i uszkodzenia - parki, place zabaw, fontanny	1		
13	Budowlane - odpadające dachówki, szyldy, reklamy	68	23	
14	Budowlane - zagrożenia budowlano-remontowe	28	5	
15	Cwiczenia	90	3	2
16	Drogowe - awaria oświetlenia dróg	734	15	1
17	Drogowe - awaria sygnalizacji świetlnej	220	39	
18	Drogowe - hulajnogi miejskie	4	1	
19	Drogowe - kurtyny wodne	22		
20	Drogowe - niezabezpieczone studzienki, kratki kanalizacyjne	357	13	
21	Drogowe - planowane prace w infrastrukturze	472	1	1
22	Drogowe - rower miejski	69	4	
23	Drogowe - skuter miejski	27		
24	Drogowe - uszkodzenie dróg i poboczy	318	32	
25	Drogowe - uszkodzenie figur, pomników, banerów, plakatów	47	1	
26	Drogowe - uszkodzenie wiat przystankowych	36		
27	Drogowe - uszkodzone znaki drogowe, tablice, barierki, ławki	569	51	1
28	Drogowe - wypadki, utrudnienia komunikacyjne	553	337	7
29	Drogowe - zanieczyszczenie jezdni i chodnika, plamy oleju	617	160	
30	Działania ratowniczo-zabezpieczające	175	142	8
31	Imprezy masowe - decyzje, zezwolenia	293	2	
32	Inne działania	244	20	2
33	Komunikaty medyczne	150	2	1
34	Materiały niebezpieczne - ładunek wybuchowy	62	4	7
35	Materiały niebezpieczne - transport materiałów	1		1
36	Materiały niebezpieczne - zatrucia	1		
37	Ochrona środowiska - inne zanieczyszczenia	366	7	1
38	Ochrona środowiska - zanieczyszczenie powietrza	436	10	
39	Ochrona środowiska - zanieczyszczenie rzek	31	4	
40	OKB - potwierdzanie gotowości	825		
41	Ostrzeżenia - komunikaty media, służby, mieszkańcy	202	38	19
42	Planowane i awaryjne wyłączenia prądu - wentylowani	380	302	280
43	Raporty, meldunki	50	12	18
44	Společne - bezdomni	43		
45	Společne - osoby poszukiwane	50	11	1
46	Společne - problemy rodzinne - pomoc	73	4	
47	Společne - zakłócenie porządku publicznego	16		
48	Společne - wypadek przy pracy		1	
49	Sprawdzanie stanu łączności	13		
50	Udzielanie informacji	465	53	55
51	Weterynaria - grypa świń A (H1N1)	1	1	
52	Weterynaria - inne zwierzęta	269	60	8
53	Weterynaria - martwe zwierzęta	1063	371	12
54	Weterynaria - psy i koty	110	201	5
55	Weterynaria - ptasia grypa	1		1
56	Weterynaria - ranne ptaki	1327	125	19
57	Weterynaria - roje owadów	71	24	
58	Weterynaria - roje owadów - meszki, komary	239	5	
59	Weterynaria - roje owadów - zamglawianie	2	1	
60	Weterynaria - sarny, jelenie, łosie	135	118	5
61	Weterynaria - zagrożenia dziki	121	26	
62	Weterynaria - zagrożenia lisy	125	42	2
63	Weterynaria - zwierzęta gospodarskie	2	5	
64	Zagrożenia - brak dostępu do mieszkania	313	25	
65	Zagrożenia - niewybuchy (patrol minerski)	24	18	394
66	Zagrożenia - pożarowe, pogorzeliśka	821	268	3
67	Zagrożenia - próby technologiczne w zakładach	2		
68	Zagrożenia - tlenek węgla	88	12	
69	Zagrożenia - zdarzenia z monitoringu p.poż.	236	19	
70	Zgromadzenia publiczne - udział przedstawiciela organu gminy	2		
71	Zgromadzenia publiczne - zgłoszenia	122	1	
72	Żywiotowe - ekstremalne warunki pogodowe		3	
73	Żywiotowe - pożary terenów zielonych	192	175	2
74	Żywiotowe - zagrożenia powodziowe		3	
75	Żywiotowe - zagrożenia związane z drzewami i inną roślinnością	383	153	
76	Żywiotowe - zalania i podtopienia ulic i mieszkań	142	21	
RAZEM		14533	3142	859
OGÓŁEM ILOŚĆ ZDARZEŃ W 2019 r.			18534	

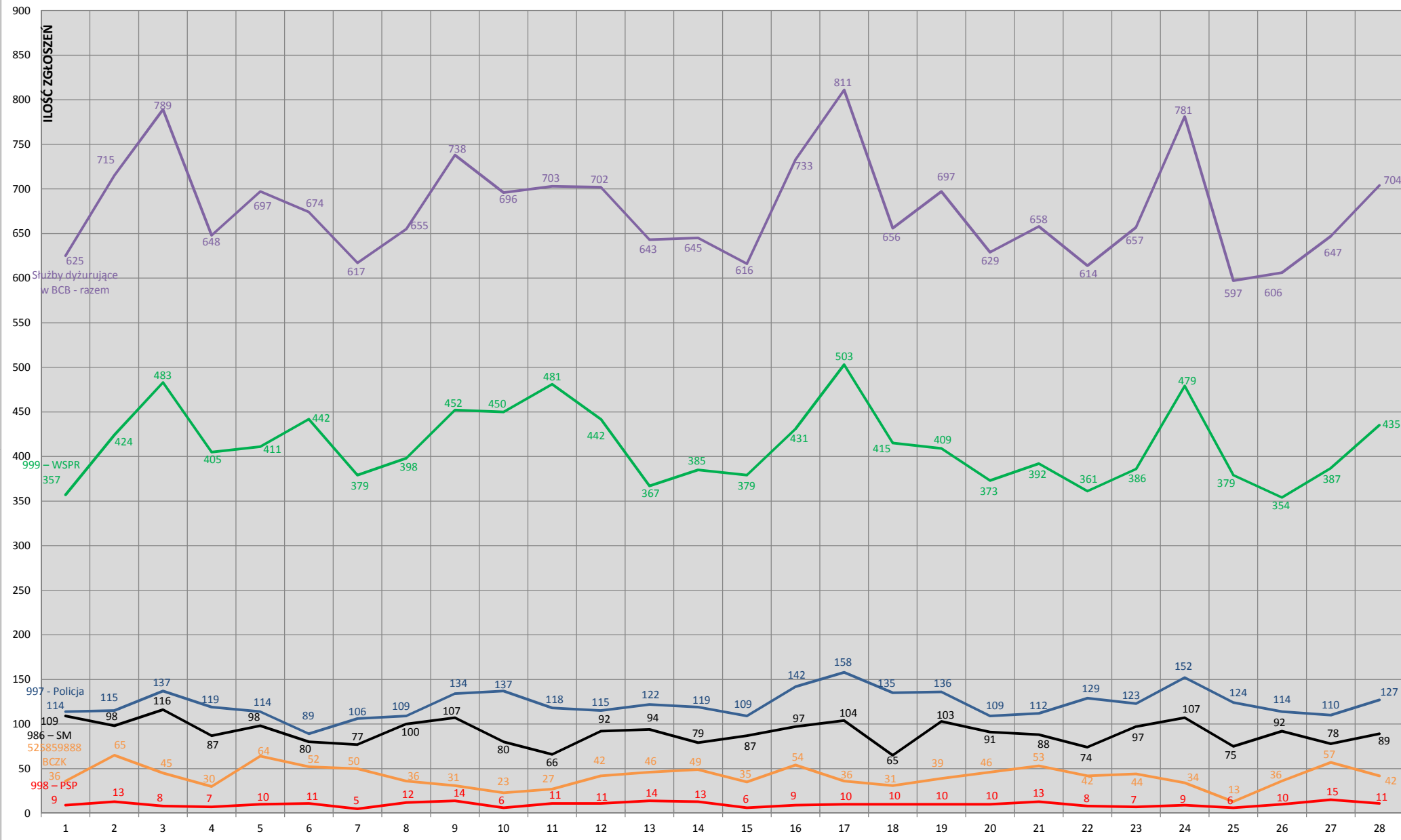
STATYSTYKA ZGŁOSZEŃ W BYDGOSKIM CENTRUM BEZPIECZEŃSTWA STYCZEŃ - GRUDZIEŃ 2019



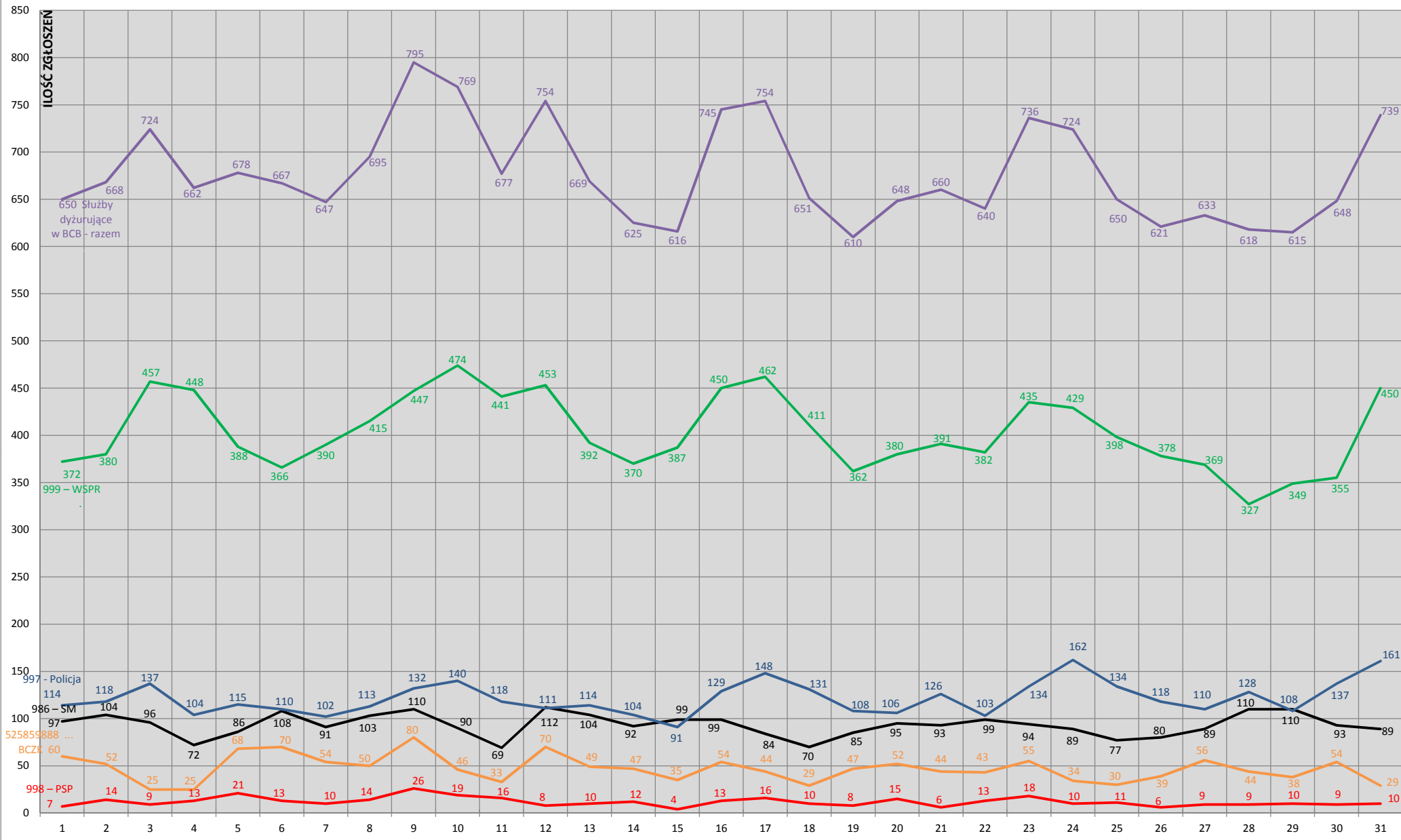
STATYSTYKA ZGŁOSZEŃ W BYDGOSKIM CENTRUM BEZPIECZEŃSTWA STYCZEŃ 2019



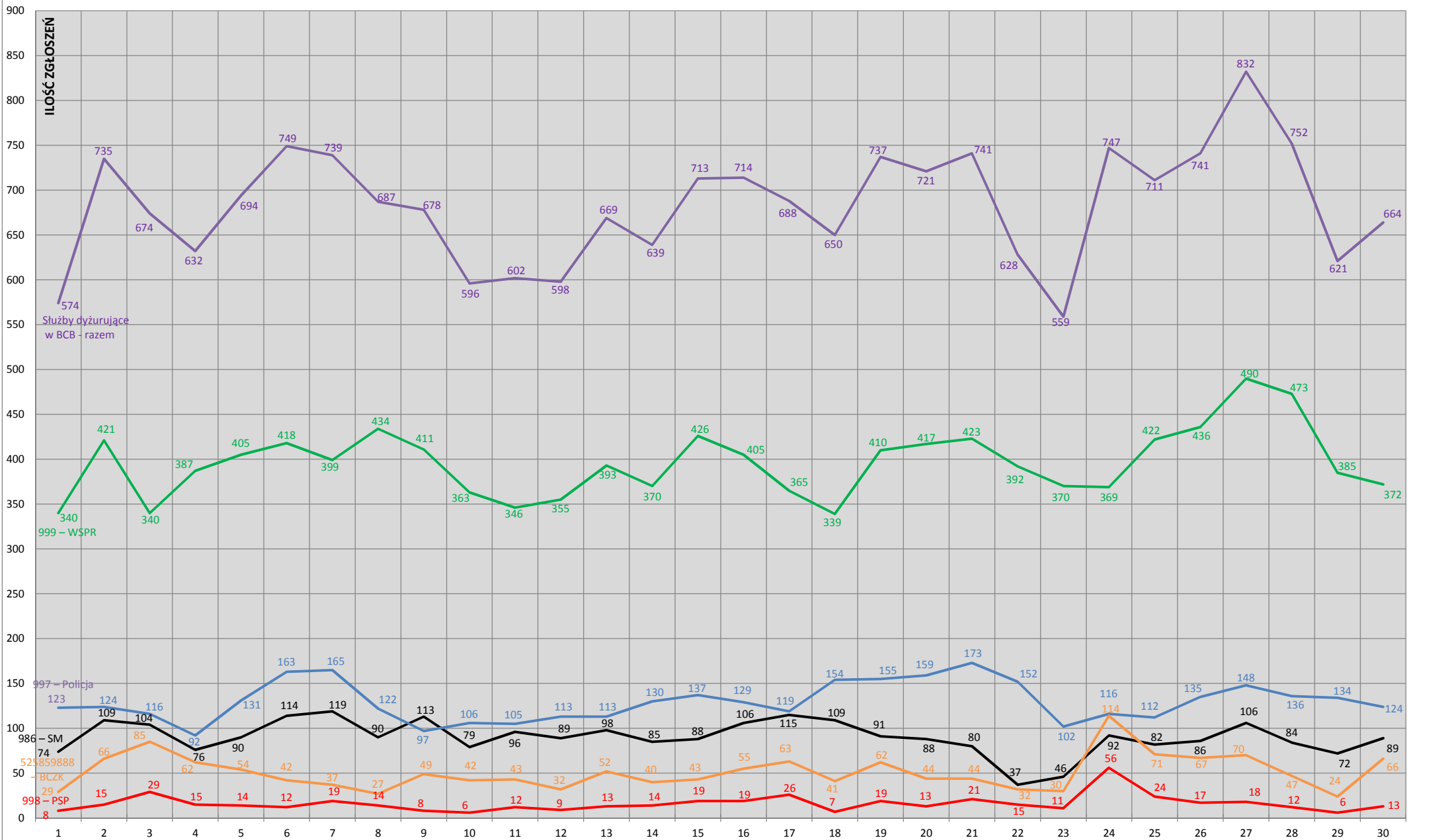
STATYSTYKA ZGŁOSZEŃ W BYDGOSKIM CENTRUM BEZPIECZEŃSTWA LUTY 2019



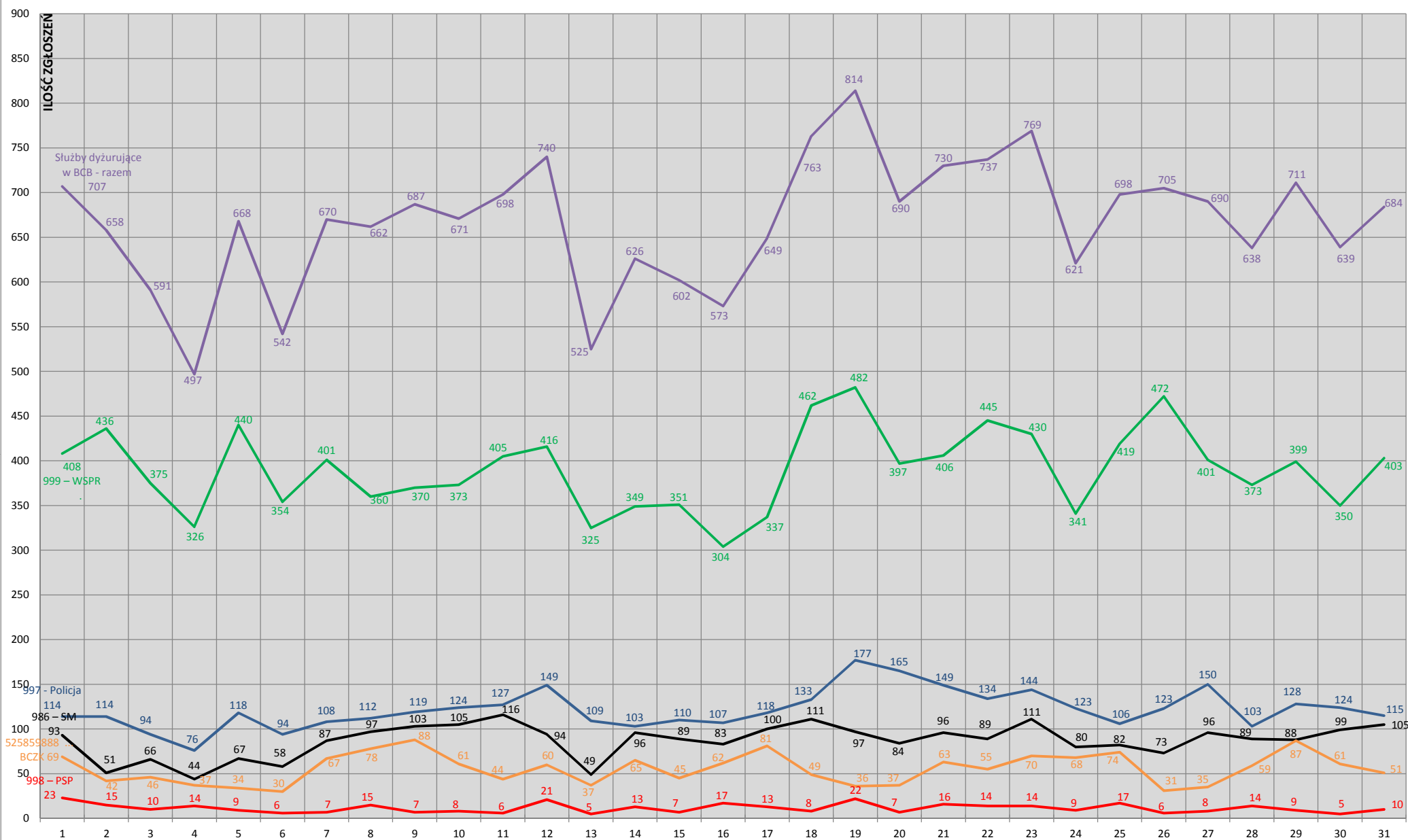
STATYSTYKA ZGŁOSZEŃ W BYDGOSKIM CENTRUM BEZPIECZEŃSTWA MARZEC 2019



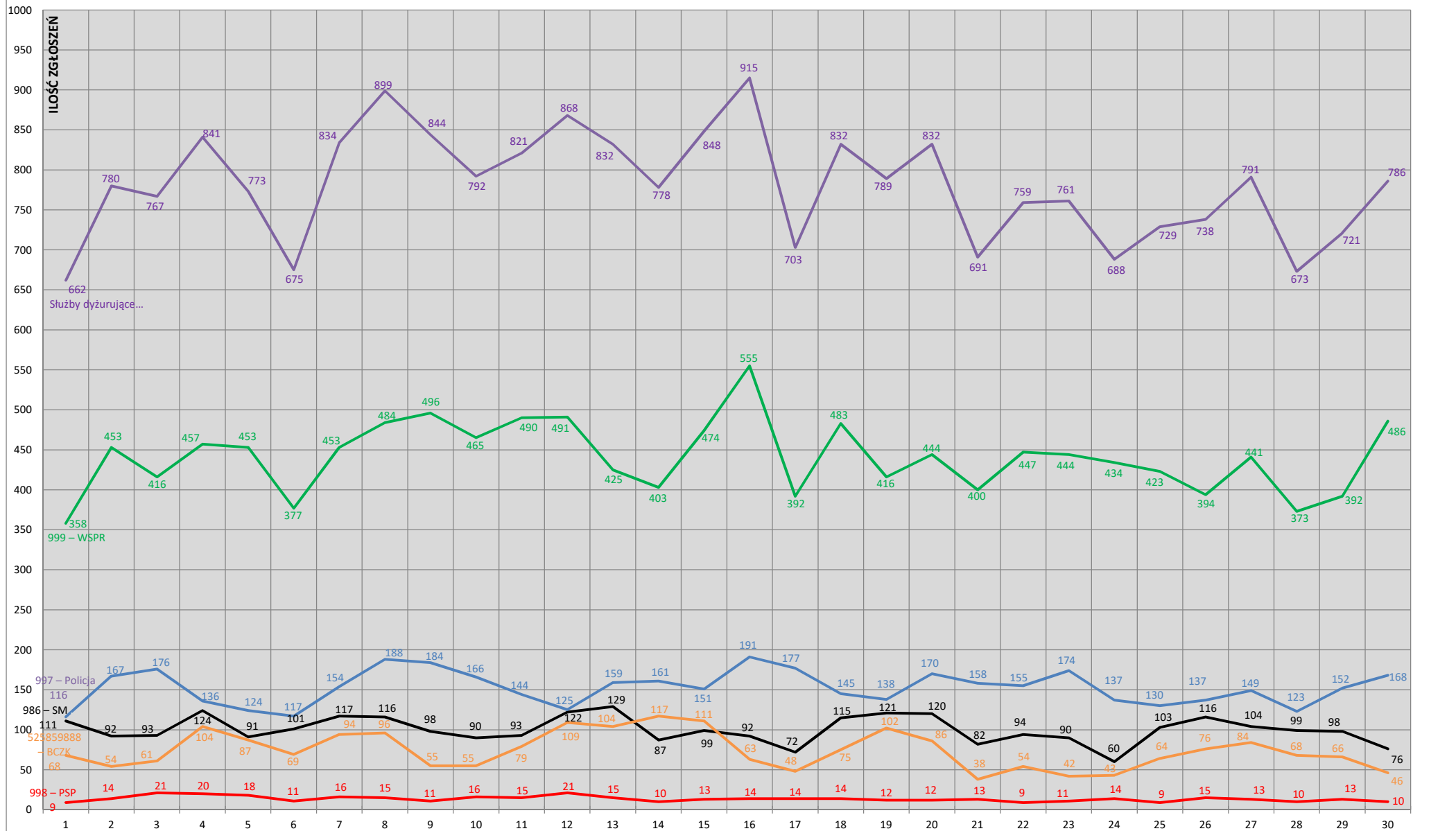
STATYSTYKA ZGŁOSZEŃ W BYDGOSKIM CENTRUM BEZPIECZEŃSTWA KWIECIEŃ 2019



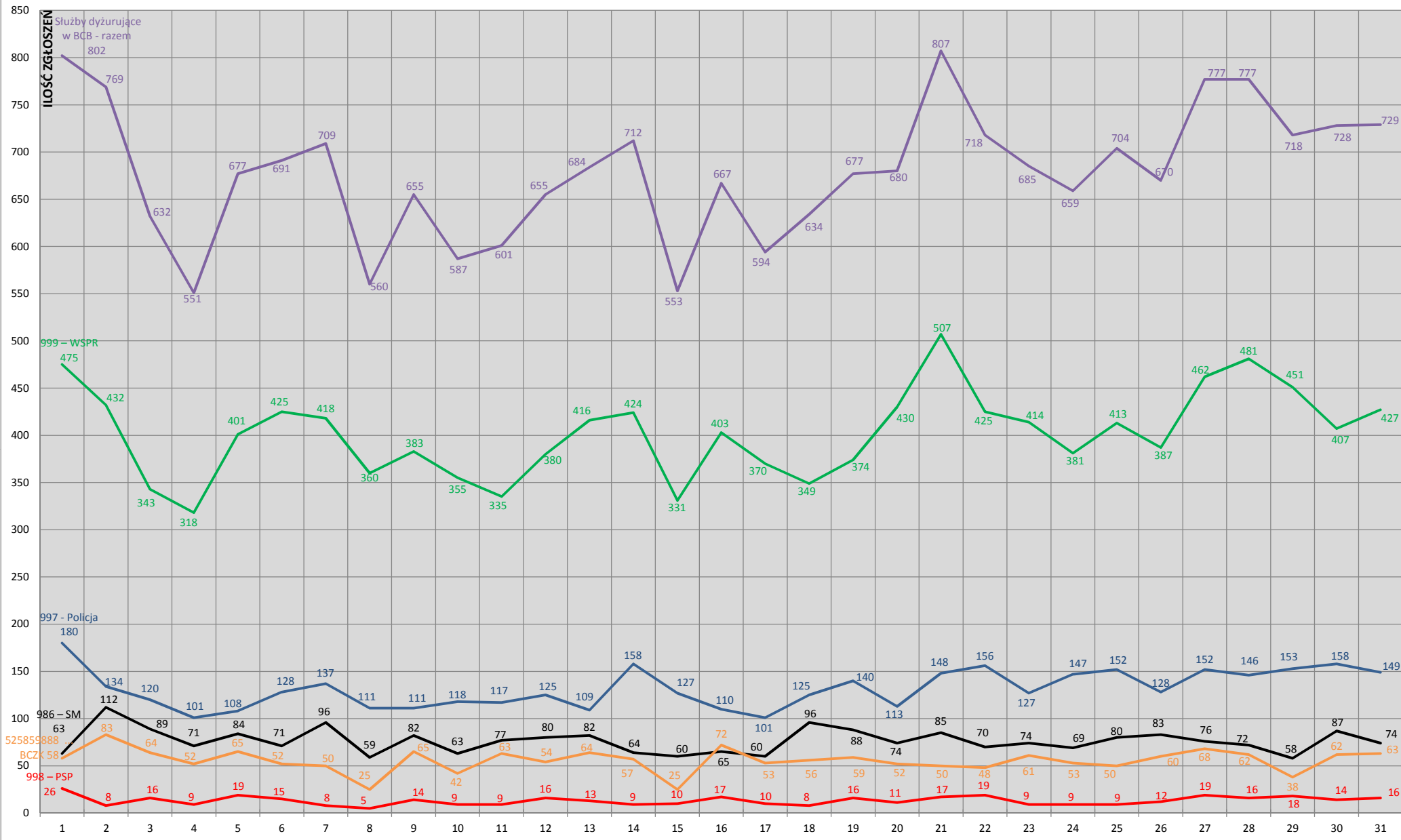
STATYSTYKA ZGŁOSZEŃ W BYDGOSKIM CENTRUM BEZPIECZEŃSTWA MAJ 2019



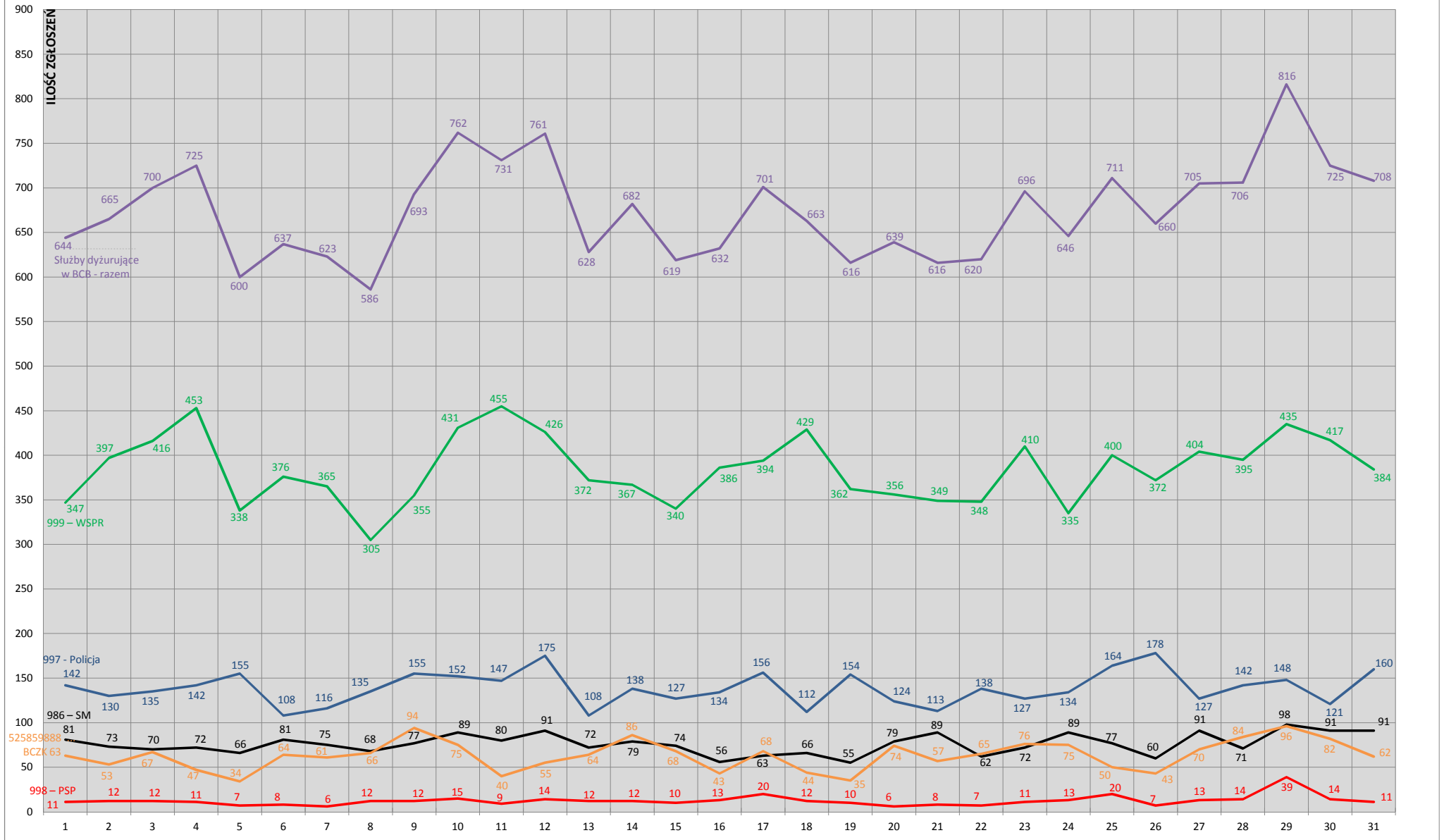
STATYSTYKA ZGŁOSZEŃ W BYDGOSKIM CENTRUM BEZPIECZEŃSTWA CZERWIEC 2019



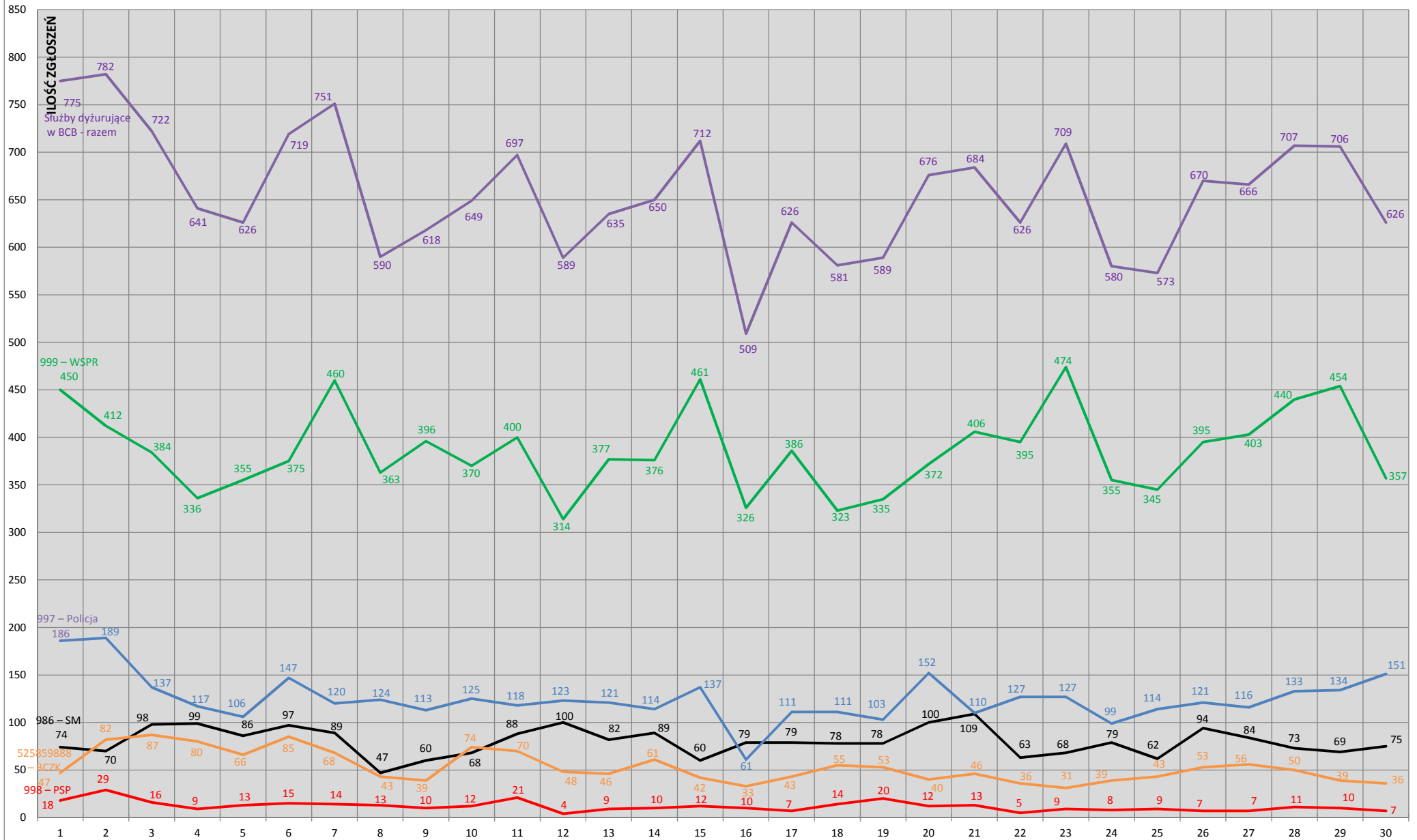
STATYSTYKA ZGŁOSZEŃ W BYDGOSKIM CENTRUM BEZPIECZEŃSTWA LIPIEC 2019



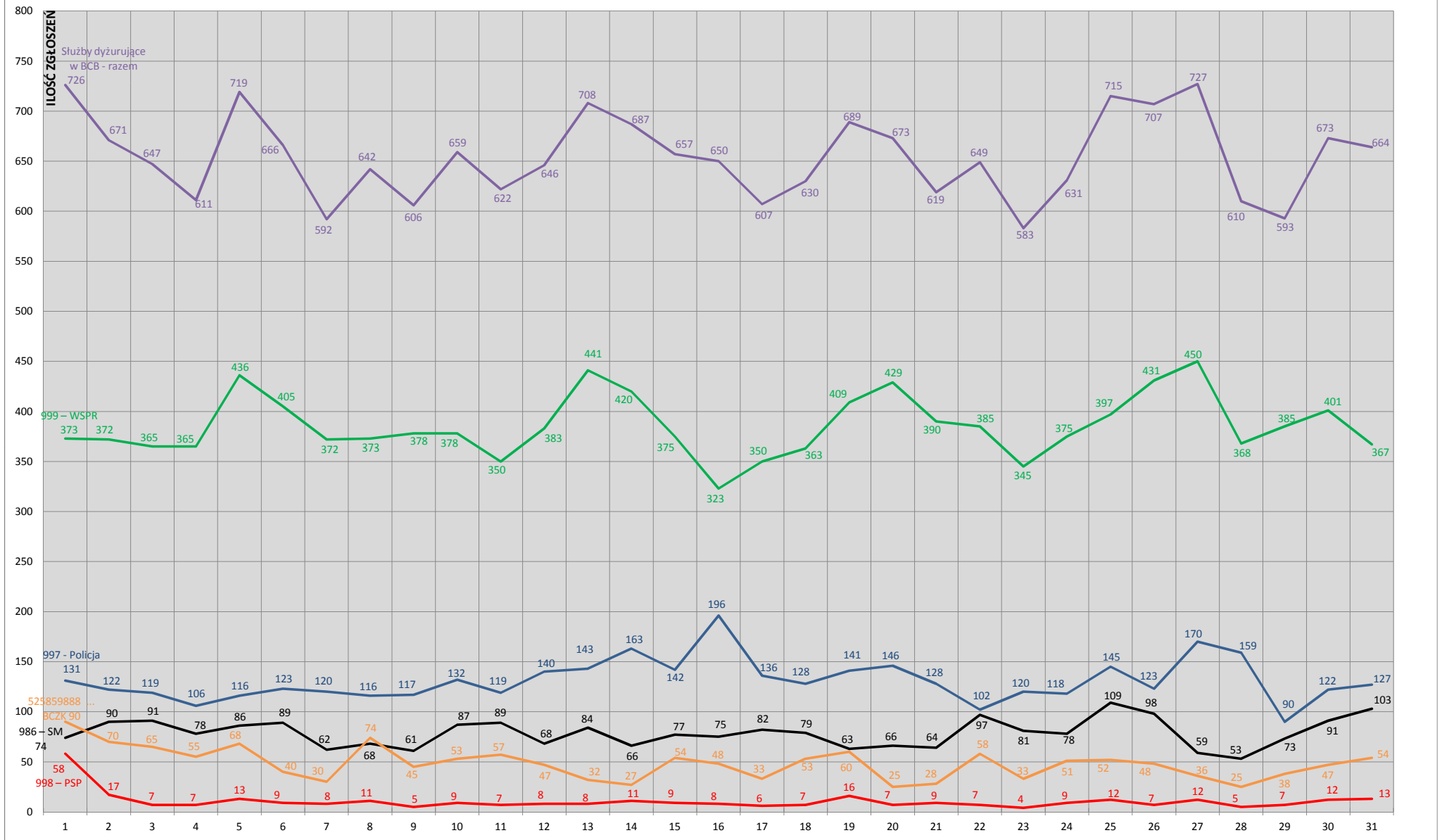
STATYSTYKA ZGŁOSZEŃ W BYDGOSKIM CENTRUM BEZPIECZEŃSTWA SIERPIEŃ 2019



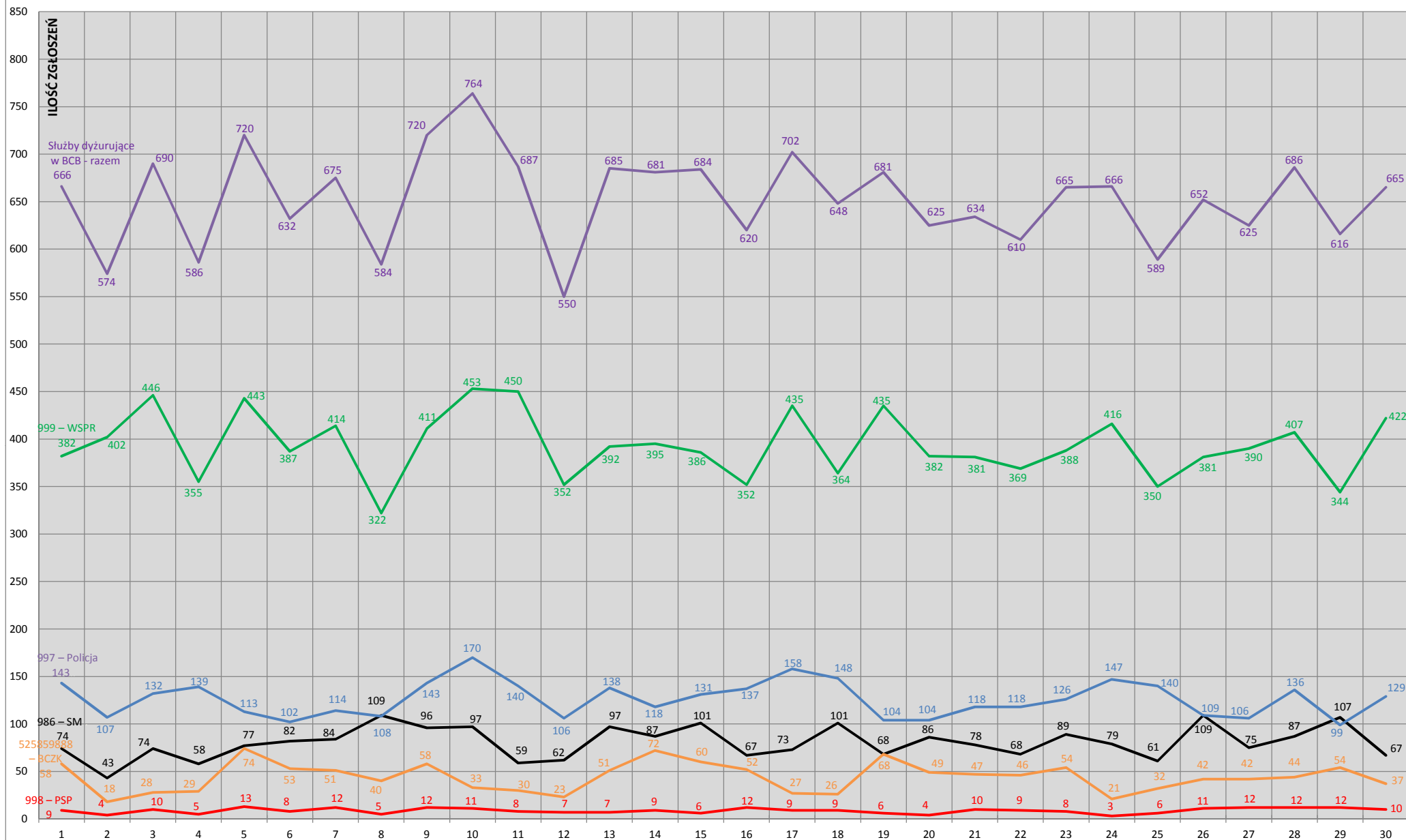
STATYSTYKA ZGŁOSZEŃ W BYDGOSKIM CENTRUM BEZPIECZEŃSTWA WRZESIEŃ 2019



STATYSTYKA ZGŁOSZEŃ W BYDGOSKIM CENTRUM BEZPIECZEŃSTWA PAŹDZIERNIK 2019



STATYSTYKA ZGŁOSZEŃ W BYDGOSKIM CENTRUM BEZPIECZEŃSTWA LISTOPAD 2019



STATYSTYKA ZGŁOSZEŃ W BYDGOSKIM CENTRUM BEZPIECZEŃSTWA GRUDZIEŃ 2019

